Unterschrieben von: Allianz Lebensversicherungs-AG
E-Mail: azl-nachhaltigkeit@allianz.de
Signaturzeitpunkt: 02-10-2026 17:33:58
IP-Adresse: 147.161.234.165

Informationen gemäß der EU-Offenlegungsverordnung (OffVO)

Dieses Finanzprodukt berücksichtigt ökologische und/oder soziale Merkmale (nach Artikel 8 OffVO).

Diese ökologischen oder sozialen Merkmale sind nur erfüllt, wenn

- durch das Finanzprodukt in mindestens eine(n) der aufgelisteten Fonds oder Anlagestrategien aus der nachfolgenden „Fondsübersicht gemäß EU-Offenlegungsverordnung“ oder in das Sicherungsvermögen investiert wird,
- mindestens eine dieser Anlageoptionen während der Haltedauer des Finanzprodukts gehalten wird.

Ob diese Merkmale in Ihrer individuellen Vertragskonstellation berücksichtigt werden, hängt dementsprechend davon ab, in welche Fonds Sie derzeit investiert sind. Wenn Sie in mindestens einen Fonds investiert sind, der entweder nach Artikel 8 oder Artikel 9 Offenlegungsverordnung (OffVO) offenlegt, werden mit Ihrem Finanzprodukt ökologische und/oder soziale Merkmale erfüllt. Wenn Sie in keinen Fonds investiert sind, der entweder nach Artikel 8 oder Artikel 9 OffVO offenlegt, werden ökologische und/oder soziale Merkmale nicht erfüllt.

Ob und inwiefern Fonds ökologische und/oder soziale Merkmale berücksichtigen oder eine nachhaltige Investition anstreben, können Sie der nachfolgenden „Fondsübersicht gemäß EU-Offenlegungsverordnung“ entnehmen. Detailliertere Fondsinformationen finden Sie darüber hinaus auch unter https://goa-eportale.allianz.de/JTV/O--/JTVO---00Z0.pdf.download.pdf.

Die Kapitalanlage erfolgt bei diesem Finanzprodukt bis zum Rentenbeginn ausschließlich in Fonds. Ab Rentenbeginn erfolgt die Kapitalanlage im Sicherungsvermögen. Näheres hierzu können Sie den nachfolgenden Informationen mit der Überschrift „Regelmäßige Informationen zu den in Artikel 8 Absätze 1, 2 und 2a der Verordnung (EU) 2019/2088 und Artikel 6 Absatz 1 der Verordnung (EU) 2020/852 genannten Finanzprodukten“ entnehmen.

Fondsübersicht gemäß der EU-Offenlegungsverordnung (OffVO)

Auf der digital verfügbaren Fondsübersicht unter https://goa-eportale.allianz.de/JTV/O--/JTVO--00Z0.pdf.download.pdf können Sie zukünftig direkt den aktuellen Stand der nachhaltigkeitsbezogenen Informationen auf Fondsebene abrufen.

Die nachfolgenden spezifischen Informationen beziehen sich jeweils nur auf eine Anlageoption (Fonds) und nicht auf ein Versicherungsanlageprodukt.

Folgende Fonds bewerben nach Angaben der jeweiligen Kapitalverwaltungsgesellschaften ökologische und/oder soziale Merkmale (Artikel 8) oder streben nachhaltige Investitionen (Artikel 9) an. Diese Übersicht enthält die Einstufung nach der Offenlegungsverordnung (Verordnung (EU) 2019/2088).

Bitte berücksichtigen Sie, dass nicht alle unten aufgeführten Fonds für Sie zur Verfügung stehen. Die nachfolgende Übersicht stellt eine Liste aller Allianz Fonds jeglicher Vertriebswege dar, die Artikel 8 oder Artikel 9 OffVO bewerben.

Name	ISIN	Nachhaltigkeit Kategorie
Allianz Advanced Fixed Income Short Duration IT EUR	LU1093406343	Artikel 8
Allianz AktivDepot Plus Ausgewogen	AktivDepot	Artikel 8
Allianz AktivDepot Plus Chancenreich	AktivDepot	Artikel 8
Allianz AktivDepot Plus Dynamisch	AktivDepot	Artikel 8
Allianz AktivDepot Plus Wertorientiert	AktivDepot	Artikel 8
Allianz Best Styles Global Equity SRI IT EUR	LU2034156724	Artikel 8
Allianz China Equity A USD	LU0348825331	Artikel 8
Allianz Dynamic Multi Asset Strategy SRI 15 IT2 EUR	LU2202893389	Artikel 8
Allianz Dynamic Multi Asset Strategy SRI 30 IT2 EUR	LU2799046482	Artikel 8
Allianz Dynamic Multi Asset Strategy SRI 50 IT2 EUR	LU2202893462	Artikel 8
Allianz Dynamic Multi Asset Strategy SRI 75 IT2 EUR	LU2202893546	Artikel 8
Allianz Euro Bond A EUR	LU0165915215	Artikel 8
Allianz Euro Cash P EUR	LU0585535577	Artikel 8
Allianz Flexi Rentenfonds IT2 EUR	DE000A2AMPQ3	Artikel 8
Allianz Global Artificial Intelligence IT EUR	LU1548496709	Artikel 8
Allianz Global Sustainability A EUR	LU0158827195	Artikel 8
Allianz Interglobal IT EUR	DE000A2DU1Z9	Artikel 8
Allianz Rentenfonds IT2 EUR	DE000A2AMPP5	Artikel 8
Allianz Strategiefonds Balance IT2 EUR	DE000A14N9Y9	Artikel 8
Allianz Strategiefonds Stabilität IT2 EUR	DE000A2AMPK6	Artikel 8
Allianz Strategiefonds Wachstum IT2 EUR	DE000A2AMPL4	Artikel 8
Allianz Strategiefonds Wachstum Plus IT2 EUR	DE000A2AMPM2	Artikel 8
Allianz Thematica IT EUR	LU2009011938	Artikel 8
Allianz Vermögensbildung Deutschland A EUR	DE0008475062	Artikel 8
Allianz Wachstum Europa A EUR	DE0008481821	Artikel 8
Amundi Ethik Fonds A	AT0000857164	Artikel 8
Amundi Ethik Plus H DA	DE000A2P8UC2	Artikel 8
Amundi Funds - Global Equity Responsible I2 EUR (C)	LU1883320050	Artikel 8
Amundi MSCI World Climate Paris Aligned UCITS ETF - Acc	IE000CL68Z69	Artikel 8
BlackRock Global Funds - European Value Fund I2 EUR	LU0949170939	Artikel 8
BlackRock Global Funds - World Healthscience Fund I2 EUR	LU1960219571	Artikel 8
BlackRock Strategic Funds - Managed Index Portfolios Growth D2 EUR	LU1304596841	Artikel 8
BlackRock Strategic Funds - Managed Index Portfolios Moderate D2 EUR	LU1304596684	Artikel 8
BNP Paribas Funds Euro Equity I Capitalisation	LU0823401814	Artikel 8
CT (Lux) - American Class 9U (USD Accumulation Shares)	LU1868837300	Artikel 8
DJE - Dividende & Substanz XP (EUR)	LU0229080733	Artikel 8

DWS Deutschland FC	DE000DWS2F23	Artikel 8
DWS Deutschland GTFC	DE000DWS2S36	Artikel 8
DWS ESG Akkumula TFC	DE000DWS2L90	Artikel 8
DWS Top Dividende TFC	DE000DWS18Q3	Artikel 8
DWS Vermögensbildungsfonds I LD	DE0008476524	Artikel 8
Ethna-AKTIV A	LU0136412771	Artikel 8
Fidelity Funds - European Growth Fund A-DIST-EUR	LU0048578792	Artikel 8
Fidelity Funds - Global Technology Fund Y-Acc-EUR	LU0346389348	Artikel 8
Flossbach von Storch - Dividend IT	LU2312730000	Artikel 8
Flossbach von Storch - Multi Asset Balanced I	LU0323578061	Artikel 8
Flossbach von Storch - Multi Asset Growth I	LU0323578228	Artikel 8
Flossbach von Storch - Multiple Opportunities II R	LU0952573482	Artikel 8
Fondak I EUR	DE000A0MJRM3	Artikel 8
Fondak I20 EUR	DE000A2ATB32	Artikel 8
Franklin Innovation Fund I(acc) USD	LU2063272608	Artikel 8
Franklin S&P 500 Paris Aligned Climate UCITS ETF EUR	IE00BMDPBZ72	Artikel 8
Franklin STOXX Europe 600 Paris Aligned Climate UCITS ETF	IE00BMDPBY65	Artikel 8
Goldman Sachs Global CORE Equity Portfolio I Acc EUR Close	LU0280841296	Artikel 8
Goldman Sachs Global Small Cap CORE Equity Portfolio I Acc EUR Close	LU2601469393	Artikel 8
HSBC Global Investment Funds - Global Equity Climate Change XC	LU0404497793	Artikel 8
HSBC MSCI EUROPE CLIMATE PARIS ALIGNED UCITS ETF EUR	IE00BP2C0316	Artikel 8
Invesco Funds - Invesco Sustainable Pan European Systematic Equity Fund C Acc EUR	LU0119753134	Artikel 8
iShares € Corp Bond ESG SRI UCITS ETF EUR (Dist)	IE00BYZTVT56	Artikel 8
Janus Henderson Pan European Fund G2 EUR	LU1136954127	Artikel 8
JPMorgan ETFs (Ireland) ICAV - US Research Enhanced Index Equity Active UCITS ETF - EUR (acc)	IE000W85O7M4	Artikel 8
Kapital Plus I EUR	DE0009797613	Artikel 8
KBI Funds ICAV - KBI Water Fund Class H EUR	IE00B64V3N43	Artikel 8
LBBW Aktien ESG I	DE000A0JM0Q6	Artikel 8
LBBW Gesund Leben I	DE000A2QDRQ4	Artikel 8
LBBW Global Warming I	DE000A2N67X0	Artikel 8
M&G (Lux) Japan Smaller Companies Fund EUR CI Acc	LU1797817860	Artikel 8
MetallRente Fonds Portfolio I EUR Acc	LU1190435906	Artikel 8
Nomura Funds Ireland plc - Japan Strategic Value Fund Class I EUR	IE00B3YQ1K12	Artikel 8
Nordea 1 - European Sustainable Stars Equity Fund BI EUR	LU1706108732	Artikel 8
Nordea 1 - European Sustainable Stars Equity Fund BP EUR	LU1706106447	Artikel 8
onemarkets Allianz Global Equity Future Champions Fund E Acc	LU2595017414	Artikel 8
onemarkets Amundi Climate Focus Equity Fund E EUR Acc	LU2503842465	Artikel 8
onemarkets BlackRock Global Equity Dynamic Opportunities Fund E EUR Acc	LU2503835923	Artikel 8
onemarkets Fidelity World Equity Income Fund E EUR Acc	LU2503835253	Artikel 8
onemarkets J.P. Morgan Emerging Countries Fund E EUR Acc	LU2503833639	Artikel 8
onemarkets J.P. Morgan US Equities Fund E EUR Acc	LU2595021440	Artikel 8
onemarkets Rockefeller Global Innovation Equity Fund E EUR Acc	LU2673954975	Artikel 8
Pictet - Global Megatrend Selection P EUR	LU0386882277	Artikel 8
Pictet-Global Emerging Debt P USD	LU0128467544	Artikel 8
PIMCO GIS Emerging Markets Bond ESG Fund Institutional USD Accumulation	IE00B61N1B75	Artikel 8
PIMCO GIS Euro Bond Fund Institutional EUR Accumulation	IE0004931386	Artikel 8
PIMCO GIS Global Bond ESG Fund Institutional USD Accumulation	IE00BYXVTY44	Artikel 8
Raiffeisen Sustainable Mix (I) VTA	AT0000A1VG68	Artikel 8
Robeco QI Emerging Markets Active Equities I EUR	LU0329356306	Artikel 8
Schroder International Selection Fund Asian Equity Yield A Accumulation USD	LU0188438112	Artikel 8
Schroder International Selection Fund Emerging Markets A Accumulation EUR	LU0248176959	Artikel 8

Schroder International Selection Fund Emerging Markets C Accumulation EUR	LU0248177411	Artikel 8
Schroder International Selection Fund EURO Corporate Bond A Accumulation EUR	LU0113257694	Artikel 8
Templeton Emerging Markets Smaller Companies Fund I(acc)EUR	LU0300743605	Artikel 8
terrAssisi Aktien I AMI I (a)	DE000A2DVTE6	Artikel 8
UBS MSCI EM Socially Responsible UCITS ETF USD acc	LU1048313974	Artikel 8
UBS MSCI EMU Socially Responsible UCITS ETF EUR dis	LU0629460675	Artikel 8
UBS MSCI Europe Socially Responsible UCITS ETF EUR acc	LU2206597804	Artikel 8
UBS MSCI Pacific Socially Responsible UCITS ETF USD dis	LU0629460832	Artikel 8
UBS MSCI USA Socially Responsible UCITS ETF USD dis	LU0629460089	Artikel 8
UBS MSCI World Socially Responsible UCITS ETF USD acc	LU0950674332	Artikel 8
VermögensManagement Balance A	LU0321021155	Artikel 8
VermögensManagement Chance A	LU0321021585	Artikel 8
VermögensManagement Substanz A	LU0321021072	Artikel 8
VermögensManagement Wachstum A	LU0321021312	Artikel 8
Xtrackers II ESG Global Aggregate Bond UCITS ETF 1D	LU0942970103	Artikel 8
Amundi MSCI World ESG Leaders UCITS ETF Acc	IE00016PSX47	Artikel 8
Amundi STOXX Europe 600 ESG UCITS ETF DR EUR	LU1681040223	Artikel 8
Allianz Better World Defensive IT2 EUR	LU2364420989	Artikel 9
Allianz Better World Dynamic IT2 EUR	LU2364422092	Artikel 9
Allianz Better World Moderate IT2 EUR	LU2364421524	Artikel 9
Allianz Green Bond IT EUR	LU1297616366	Artikel 9
BNP Paribas Funds - Global Environment I Capitalisation	LU0347711623	Artikel 9
Nordea 1 - Global Climate and Environment Fund BI EUR	LU0348927095	Artikel 9
Nordea 1 - Global Climate and Environment Fund BP EUR	LU0348926287	Artikel 9
ÖkoWorld ÖkoVision® Classic T	LU1727504356	Artikel 9
PIMCO GIS Climate Bond Fund Institutional USD Accumulation	IE00BLCH5F52	Artikel 9
Swisscanto (LU) Portfolio Fund - Swisscanto (LU) Portfolio Fund Sustainable Balanced (EUR) DA	LU1813277669	Artikel 9

Regelmäßige Informationen zu den in Artikel 8 Absätze 1, 2 und 2a der Verordnung (EU) 2019/2088 und Artikel 6 Absatz 1 der Verordnung (EU) 2020/852 genannten Finanzprodukten

Stand 30.09.25

Eine **nachhaltige Investition** ist eine Investition in eine Wirtschaftstätigkeit, die zur Erreichung eines Umweltziels oder sozialen Ziels beiträgt, vorausgesetzt, dass diese Investition keine Umweltziele oder sozialen Ziele erheblich beeinträchtigt und die Unternehmen, in die investiert wird, Verfahrensweisen einer guten Unternehmens-führung anwenden.

Die **EU-Taxonomie** ist ein Klassifikationssystem, das in der Verordnung (EU) 2020/852 festgelegt ist und ein Verzeichnis von **ökologisch nachhaltigen Wirtschafts-tätigkeiten** enthält. In dieser Verordnung ist kein Verzeichnis der sozial nachhaltigen Wirtschaftstätigkeiten festgelegt. Nachhaltige Investitionen mit einem Umweltziel könnten taxonomiekonform sein oder nicht.

Name des Produkts: Komponente im Sicherungsvermögen (InvestFlex ohne Garantie)

Unternehmenskennung (LEI-Code): 529900Z5H1N62JMB3K96

Ökologische und/oder soziale Merkmale

Wurden mit diesem Finanzprodukt nachhaltige Investitionen angestrebt?

☐ Ja	☒ Nein
☐ Es wurden damit **nachhaltige Investitionen mit einem Umweltziel** getätigt: ___ %	☒ Es wurden damit **ökologische/soziale Merkmale beworben** und obwohl keine nachhaltigen Investitionen angestrebt wurden, enthielt es 22,05 % an nachhaltigen Investitionen
☐ in Wirtschaftstätigkeiten, die nach der EU-Taxonomie als ökologisch nachhaltig einzustufen sind	☒ mit einem Umweltziel in Wirtschafts-tätigkeiten, die nach der EU-Taxonomie als ökologisch nachhaltig einzustufen sind
☐ in Wirtschaftstätigkeiten, die nach der EU-Taxonomie nicht als ökologisch nachhaltig einzustufen sind	☒ mit einem Umweltziel in Wirtschafts-tätigkeiten, die nach der EU-Taxonomie nicht als ökologisch nachhaltig einzustufen sind
	☒ mit einem sozialen Ziel
☐ Es wurden damit **nachhaltige Investitionen mit einem sozialen Ziel** getätigt: ___ %	☐ Es wurden damit ökologische/soziale Merkmale beworben, aber **keine nachhaltigen Investitionen getätigt.**

Inwieweit wurden die mit dem Finanzprodukt beworbenen ökologischen und/oder sozialen Merkmale erfüllt?

Das ökologische Merkmal dieses Produkts fokussiert sich auf das langfristige Ziel, bis 2050[1] Netto-Null finanzierte Treibhausgas(THG)-Emissionen für dessen Kapitalanlagen zu erreichen, indem grundsätzlich dem Target-Setting-Protocol der Net-Zero Asset Owner Alliance (NZAOA) gefolgt wird. Orientiert am NZAOA Target-Setting Protocol wird die Allianz Portfoliounternehmen unterstützen, motivieren und im Laufe der Zeit verpflichten, Dekarbonisierungspfade einzuschlagen, die mit Netto-Null-Emissionen bis 2050 vereinbar sind.

Ende 2025 hat die Allianz Gruppe bereits eine Reduktion von 59,7 % der finanzierten THG-Emissionen für Aktien und handelbare Unternehmensanleihen innerhalb des Kapitalanlageportfolios erreicht, und damit das auf Ende 2029 festgelegte THG-Emissionsreduktionszwischenziel von 50 % übertroffen. Ebenso zielen die für Ende 2029 gesetzten Zwischenziele auf eine Reduktion der THG-Intensität der Investitionen in Unternehmen mit Emissionsdaten (börsennotiert und nicht börsennotiert) des Kapitalanlageportfolios bis Ende 2029 um 50 % ab. Weiterführende Informationen hierzu finden sich im Geschäftsbericht 2025 der Allianz Gruppe.

Weitere Informationen zum Netto-Null-Emissionsplan der Allianz Gruppe, einschließlich aller Ziele und Maßnahmen, finden sich in der Nachhaltigkeitserklärung 2025 der Allianz Gruppe (Geschäftsbericht Allianz Gruppe 2025, S. 27 ff.), sowie in der Offenlegung gemäß Artikel 10 der EU-Verordnung zur Offenlegung nachhaltiger Finanzierung auf unserer Website.

Als Tochtergesellschaft der Allianz Gruppe tragen wir zu diesen Zielen bei. Darüber hinaus verfolgen und überwachen wir aktiv Ausschlüsse und Beschränkungen[2], respektive Beschränkungen bei kohlebasierten Geschäftsmodellen[3],

---

[1] Finanzierte Emissionen beziehen sich auf Scope-3-Emissionen der Kategorie 15, innerhalb welcher Scope-1- und Scope-2-Emissionen der Unternehmen, in die wir investiert sind, umfasst sind, die grundsätzlich dem Target-Setting Protocol (TSP) der NZAOA entsprechen. Wir erachten den Rahmen des TSP der NZAOA als Best Practice für die Festlegung von THG-Emissionsreduktionszielen. Das TSP wurde unter maßgeblicher Bezugnahme auf die Klimaszenarien des IPCC entwickelt, die eine Begrenzung des Temperaturanstiegs bis zum Ende des Jahrhunderts auf 1,5°C vorsehen. Das TSP wurde in Abstimmung mit relevanten Stakeholdern, einschließlich der Wissenschaft, erarbeitet und im Rahmen einer öffentlichen Konsultation validiert. Daher folgen wir grundsätzlich den entsprechenden Empfehlungen bei der Festlegung unserer Zwischenziele zur Dekarbonisierung.

[2] Eine Beschränkung bezieht sich auf einen Ausstieg, bei dem Aktieninvestitionen verkauft werden und festverzinsliche Anlagen bis zur Endfälligkeit gehalten werden können, wobei keine neuen Investitionen oder Reinvestitionen erlaubt sind. Ein Ausschluss bezieht sich auf einen aktiven Verkauf von Investitionen.

[3] Unternehmen, die mehr als 15 % des generierten Stroms aus Kohlekraftwerken oder deren Einnahmen beziehen; Unternehmen, die neue Kohlekraftkapazitäten oder neue Kohlefördermengen (z. B. Anlagen und Bergwerke), bzw. andere neue Infrastrukturen planen, die überwiegend für Kraftwerkskohle genutzt werden, wie Häfen oder Lageranlagen (gilt für Energieversorger, Bergbauunternehmen und Kohledienstleister); Unternehmen mit einer installierten Kohlekraftwerkskapazität von mehr als 5 GW oder mit mehr als 10 Millionen Tonnen jährlicher Forderung an Kraftwerkskohle; Unter Beschränkung verstehen wir, dass Kapitalbeteiligungen an betroffenen Unternehmen veräußert werden, festverzinsliche Anlagen auslaufen gelassen werden, und keine neuen Investitionen in Anleihen getätigt werden dürfen; Die Allianz kann auch bereits früher im Rahmen vertraglicher Vereinbarungen Beteiligungen veräußern oder Unternehmen beschränken; weitere Informationen finden Sie hier.

Beschränkungen bei auf Öl und Gas basierenden Geschäftsmodellen[4], Beschränkungen bei Unternehmen mit erheblichen Nachhaltigkeitsrisiken, bei denen Engagement-Bemühungen gescheitert sind, Ausschluss von Unternehmen, die Kontroverse Waffen und/oder Atomwaffen[5] produzieren oder mit solchen in Verbindung gebracht werden, Ausschluss bestimmter Emittenten von Staatsanleihen mit schwerwiegenden Menschenrechtsverletzungen oder anderen signifikanten Nachhaltigkeitsrisiken, sowie Ausschluss von Tiefseebergbau-Projekte[6].

Mit **Nachhaltigkeits-indikatoren** wird gemessen, inwieweit die mit dem Finanzprodukt beworbenen ökologischen oder sozialen Merkmale erreicht werden.

Wie haben die Nachhaltigkeitsindikatoren abgeschnitten?

Die Umsetzung der oben beschriebenen Grundsätze in unseren Investitionsentscheidungen lässt sich wie folgt anhand unserer Nachhaltigkeitsindikatoren bemessen.

Nachhaltigkeitsindikatoren	30.09.25	30.09.24	30.09.23
Reduzierung der Kohleinvestitionen (Aktien und Unternehmensanleihen) in den letzten 12 Monaten	54,77 Mio. Euro	46,34 Mio. Euro	18,55 Mio. Euro
CO_2-Fußabdruck des Portfolios an Aktien- und Unternehmensanleihen	3,02 Mio. Tonnen CO_2	3,69 Mio. Tonnen CO_2	3,91 Mio. Tonnen CO_2
Reduzierung des CO_2-Fußabdrucks von Aktien und Unternehmensanleihen seit dem Basisjahr 2019	-57,88 %	-48,44 %	-45,40 %
CO_2-Intensität des Portfolios an Unternehmen mit verfügbaren CO_2-Daten	55,28	--	--
Investitionen in Erneuerbare Energien	2,82 Mrd. Euro	4,50 Mrd. Euro[7]	2,62 Mrd. Euro
Engagementaktivitäten auf Gruppenebene	88	78	57

Aktuelle Engagementthemen auf Gruppenebene:
Betroffene Gemeinschaften, Biologische Vielfalt und Ökosysteme, Eigene Belegschaft, Klimawandel, Ressourcennutzung und Kreislaufwirtschaft, Arbeitskräfte in der Wertschöpfungskette, Umweltverschmutzung, Unternehmenspolitik, Verbraucher und Endnutzer, Wasser- und Meeresressourcen

Die Daten zu den Nachhaltigkeitsindikatoren werden auf Gruppenebene aggregiert von unseren Wirtschaftsprüfern (derzeit: PricewaterhouseCoopers GmbH) seit dem Geschäftsjahr 2023 im Rahmen des Geschäftsberichts der Allianz Gruppe geprüft. Die für dieses Produkt genutzten Daten werden nicht separat geprüft.

… und im Vergleich zu vorangegangenen Zeiträumen?

Siehe Tabelle zur vorherigen Frage "Wie haben die Nachhaltigkeitsindikatoren abgeschnitten?".

[4] Weitere Informationen finden Sie unter Allianz Statement on oil and gas business models, sowie Statement on oil sands business models.
[5] Unternehmen, die in Atomwaffenprogramme außerhalb des Atomwaffensperrvertrags, und/oder mit Waffen, die in den Geltungsbereich der folgenden internationalen Abkommen fallen, involviert sind: Ottawa-Konvention (Antipersonenminen), Übereinkommen über Streumunition (Streumunition und -bomben), Biowaffenkonvention (Biologische Waffen und Toxinwaffen), Chemiewaffenkonvention (Chemische Waffen).
[6] Ausnahmen sind möglich, wenn Erkundungsmissionen einem rein wissenschaftlichen Zweck dienen und keinen Bezug zur kommerziellen Ausbeutung von Tiefseebergbau-Vorkommen haben.
[7] Enthält zusätzlich Infrastrukturprojekte

Welche Ziele verfolgten die nachhaltigen Investitionen, die mit dem Finanzprodukt teilweise getätigt wurden, und wie trägt die nachhaltige Investition zu diesen Zielen bei?

Wir fördern eine gerechte Transformation hin zu klimaneutralen Geschäftsmodellen, die über den reinen Fokus auf Klimawandel hinausgeht. Deshalb tragen auch unsere nachhaltigen Investitionen wie folgt zum Ziel der Klimaneutralität bei:

- Nachhaltige Investitionen in börsennotierte Aktien und Unternehmensanleihen: Unternehmen und Emittenten, die die Anpassung an den Klimawandel oder dessen Eindämmung durch eine bessere Energieeffizienz oder durch Erneuerbare Energien fördern oder die einen bestimmten Prozentsatz ihrer Umsätze durch einen positiven Beitrag zu sozialen oder ökologischen Aktivitäten erzielen, beispielsweise, aber nicht beschränkt auf, Umsätze aus intelligenten Stromnetzen (engl.: smart grid), Elektrofahrzeugen oder bezahlbarem Wohnraum, Gesundheitsvorsorge und Bildung.
- Nachhaltige Investitionen in Staatsanleihen (einschließlich Anleihen von Gebietskörperschaften): Staatsanleihen (einschließlich Green Bonds und Social Bonds) von Ländern, die Klimaneutralität, CO_2-Neutralität, Netto-Negativ und/oder Netto-Null-Ziele für 2050 in nationalen Gesetzen umgesetzt haben und die Menschenrechte nicht wesentlich missachten.
- Nachhaltige Investitionen in supranationale Organisationen: Supranationale Organisationen, die Staaten mit Netto-Null- und Klimaneutralitätszielen unterstützen und/oder eigene Netto-Null-Klimaziele gesetzt haben und auf spezifische Nachhaltigkeitsrisiken geprüft wurden, denen sie ausgesetzt sind.
- Das Klimaschutzziel wird auch durch Investitionen in Anlagen für Erneuerbare Energien unterstützt.
- Um unseren ambitionierten Weg zur Energiewende zu verstärken, investieren wir in zertifizierte grüne Gebäude (engl.: "green buildings")[8].
- Mit unseren zielgerichteten Impact-, Dekarbonisierungs- und Forststrategien erzielen wir messbare zusätzliche positive soziale und ökologische Auswirkungen über verschiedene Anlageklassen hinweg.
- Unsere Blended-Finance-Investitionen tragen zur nachhaltigen Entwicklung insbesondere in Schwellenländern bei, während sie finanzielle Risiken reduzieren und Aktivitäten wie Erneuerbare Energien finanzieren oder kleine oder ausgeschlossene Landwirte in ländlichen Gebieten finanziell unterstützen.

Nachhaltige Investitionen	**30.09.25**
Staatsanleihen	27,08 Mrd. Euro
Nachhaltige Aktivitäten von Unternehmen (inkl. taxonomiekonforme)	12,09 Mrd. Euro
Erneuerbare Energien	2,82 Mrd. Euro
Nachhaltige Immobilien	6,76 Mrd. Euro
Impact und Blended Finance Investitionen	1,74 Mrd. Euro
Supranationale Organisationen	6,18 Mrd. Euro
Sonstige taxonomiekonforme Investitionen	771,30 Mio. EUR
Nachhaltige Investitionen insgesamt in % des gesamten Sicherungsvermögen	**22,05 %**

[8] Wir bewerten ausschließlich Gebäude mit einer hohen Zertifizierungsqualität, wie von DGNB, BREEAM, LEED oder vergleichbaren nationalen Zertifikaten. Zudem müssen die Gebäude einen Energieausweis der Effizienzklasse A oder B vorweisen, und dürfen nicht in fossile Energieträger involviert sein.

Bei den **wichtigsten nachteiligen Auswirkungen** handelt es sich um die bedeutendsten nachteiligen Auswirkungen von Investitionsentscheidungen auf Nachhaltigkeitsfaktoren in den Bereichen Umwelt, Soziales und Beschäftigung, Achtung der Menschenrechte und Bekämpfung von Korruption und Bestechung.

Inwiefern haben die nachhaltigen Investitionen, die mit dem Finanzprodukt teilweise getätigt wurden, ökologisch oder sozial nachhaltigen Anlagezielen nicht erheblich geschadet?

Zusätzlich zu unserer Investmentstrategie mit Nachhaltigkeitsmerkmalen für alle Investitionen wenden wir für unsere nachhaltigen Investitionen strenge Prüfkriterien an, um sicherzustellen, dass unsere sozialen und ökologischen Anlageziele für diese nachhaltigen Investitionen nicht erheblich beeinträchtigt werden. Die folgenden Beschränkungen und Ausschlüsse gelten für unsere nachhaltigen Investitionen:

- Unternehmen mit hohen Nachhaltigkeitsrisiken und mangelnder Governance dieser Risiken: Wir nutzen ein externes Bewertungsmodell, das die Nachhaltigkeitsrisiken von Unternehmen erfasst. Die schlechtesten 10 % der Emittenten sind von der Kennzeichnung als nachhaltig ausgeschlossen. Beispiele für Nachhaltigkeitsrisikokriterien sind unter anderem: CO_2-Emissionen und Wasserverbrauch (Umwelt), Richtlinien zu Gesundheit und Sicherheit (Soziales), Mitarbeitervergütung und Einhaltung der Steuervorschriften (Governance).
- Finanzierung von Aktivitäten wie fossile Brennstoffe, Tabak, Alkohol, Glücksspiel und Pornografie: Unternehmen, die 1 % oder mehr ihres Umsatzes aus ausgewählten negativen Aktivitäten erzielen, werden nicht als nachhaltig gekennzeichnet. Nur Green Bonds von Versorgungsunternehmen sind ausgenommen, wenn diese die Kriterien zur Vermeidung erheblicher Beeinträchtigungen und der guten Unternehmensführung erfüllen.
- Länder mit hohen Nachhaltigkeitsrisiken und mangelnder Governance dieser Risiken: Wir nutzen ein externes Bewertungsmodell, das die Nachhaltigkeitsrisiken von Ländern erfasst. Die schlechtesten 10 % der Länder werden aus unserem Portfolio ausgeschlossen. Beispiele für Nachhaltigkeitsrisikokriterien sind unter anderem: Umweltleistung und Wasserresourcen (Umwelt), grundlegendes Humankapital und wirtschaftliches Umfeld (Soziales), Governance-Effektivität sowie Stabilität und Frieden (Governance).

Wie wurden die Indikatoren für nachteilige Auswirkungen auf Nachhaltigkeitsfaktoren berücksichtigt?

Wir berücksichtigen im gesamten Investmentprozess nachteilige Auswirkungen auf Nachhaltigkeitsfaktoren. Um die wichtigsten nachteiligen Auswirkungen bewerten zu können, nutzen wir die Expertise von ESG-Ratingagenturen und Datenanbietern für Investitionen in Unternehmen oder Länder. Für Investitionen in beispielsweise Infrastrukturprojekte oder Erneuerbare Energien überwachen unsere Anlageverwalter und wir in Einzelfallprüfungen, einschließlich der Überprüfung der von der Allianz definierten sensiblen Geschäftsbereiche, dass unsere strengen Prüfkriterien zur Vermeidung nachteiliger Auswirkungen berücksichtigt werden.

Für nachhaltigen Investitionen haben wir zusätzliche Anforderungen implementiert, die erfüllt werden müssen, um potenzielle nachteilige Auswirkungen auf Nachhaltigkeitsfaktoren zu adressieren:

- Unternehmen, die hohen Risiken in den Bereichen Biodiversität, Wasser und Abfall ausgesetzt sind und diesen Risiken nicht adäquat begegnen, können nicht als nachhaltig gekennzeichnet werden.
- Unternehmen, bei denen systematische Verstöße gegen die 10 Prinzipien des UN Global Compact bekannt sind, können nicht als nachhaltig gekennzeichnet werden. Die 10 Prinzipien basieren auf internationalen Normen und Standards in den Bereichen: Menschenrechte, Arbeitsnormen, Umwelt und Korruptionsprävention.
- Wir prüfen Emittenten von Staatsanleihen auf schwere Menschenrechtsverletzungen und stufen nur diejenigen Staaten als nachhaltig

ein, die ein geringes Menschenrechtsrisiko aufweisen (z. B. anhand des Allianz Human Rights Risk Assessment, welches zahlreiche Kriterien auf Grundlage der UN-Menschenrechtserklärung berücksichtigt).

Stehen die nachhaltigen Investitionen mit den OECD-Leitsätzen für multinationale Unternehmen und den Leitprinzipien der Vereinten Nationen für Wirtschaft und Menschenrechte in Einklang? Nähere Angaben:

Die Normen und Standards der OECD-Leitsätze für multinationale Unternehmen und der UNO-Leitprinzipien für Wirtschaft und Menschenrechte in unserem Nachhaltigkeitsansatz und unseren Prozessen integriert. Wir identifizieren Unternehmen mit systematischen Verstößen oder unzureichenden internen Prozessen mit Hilfe von externen Datenanbietern. Diese Unternehmen werden nicht in unsere nachhaltigen Investitionen aufgenommen.

In der EU-Taxonomie ist der Grundsatz „Vermeidung erheblicher Beeinträchtigungen" festgelegt, nach dem taxonomiekonforme Investitionen die Ziele der EU-Taxonomie nicht erheblich beeinträchtigen dürfen, und es sind spezifische Unionskriterien beigefügt.

Der Grundsatz „Vermeidung erheblicher Beeinträchtigungen" findet nur bei denjenigen dem Finanzprodukt zugrunde liegenden Investitionen Anwendung, die die Unionskriterien für ökologisch nachhaltige Wirtschaftsaktivitäten berücksichtigen. Die dem verbleibenden Teil dieses Finanzprodukts zugrunde liegenden Investitionen berücksichtigen nicht die Unionskriterien für ökologisch nachhaltige Wirtschaftsaktivitäten.

Alle anderen nachhaltigen Investitionen dürfen ökologische oder soziale Ziele ebenfalls nicht erheblich beeinträchtigen.



Wie wurden bei diesem Finanzprodukt die wichtigsten nachteiligen Auswirkungen auf Nachhaltigkeitsfaktoren berücksichtigt?

Wir integrieren wesentliche nachteilige Auswirkungen auf Nachhaltigkeitsfaktoren in unseren Investmentprozess, sowohl für börsengehandelte als auch für nicht-börsengehandelte Vermögenswerte, mit dem Ziel, dass wir geeignete Maßnahmen ergreifen, um negative Auswirkungen zu adressieren.

Um wesentliche nachteilige Auswirkungen bewerten zu können, nutzen wir die Expertise von ESG-Ratingagenturen und Datenanbietern für Investitionen in Unternehmen oder Länder. Bei Investitionen in Infrastrukturprojekte oder Erneuerbare Energien führen unsere Anlageverwalter und wir fallweise Überprüfungen durch, einschließlich der Überprüfung der von der Allianz definierten sensiblen Geschäftsbereiche, um sicherzustellen, dass unsere strengen Screening-Kriterien zur Adressierung nachteiliger Auswirkungen berücksichtigt werden. Wir prüfen auf nachteilige Auswirkungen auf Nachhaltigkeitsfaktoren in den Bereichen Klimaschutz, Biodiversität, Abfall- und Wassermanagement, sowie soziale und mitarbeiterbezogene Angelegenheiten. Zu diesem Zweck haben wir unseren Investmentprozess um die folgenden Themen erweitert:

I. Klimaschutz: Langfristiges Engagement der Allianz zur Erreichung von Netto-Null finanzierten THG-Emissionen bis 2050, indem grundsätzlich dem Target-Setting-Protocol der NZAOA gefolgt wird.
II. Engagement mit Unternehmen und Anlageverwaltern: Für Biodiversität, Abfall- und Wassermanagement, sowie soziale und mitarbeiterbezogene Angelegenheiten nutzen wir externe, unabhängige Datenanbieter, um zu

überprüfen, ob Unternehmen bereits schwerwiegende Verstöße wie Bestechung oder Betrug begangen haben. Darüber hinaus prüfen wir auf schwerwiegende Kontroversen, unter anderem in den Bereichen Arbeitsrecht, z. B. Gesundheits- und Sicherheitsstandards, und Arbeitnehmervertretung, etc. Unternehmen mit erheblichem Risiko werden in den Engagement-Auswahlprozess eingebunden.

III. <u>Ausschlüsse und Beschränkungen für Investitionen außer Staatsanleihen:</u>
   a. Kohlebasierte Geschäftsmodelle: Hierfür setzen wir Grenzwerte, wie hoch der Anteil des Umsatzes oder des Stroms sein darf, den Unternehmen aus Kohle generieren. Wir senken diese Grenzwerte mithilfe wissenschaftlich fundierter Pläne spätestens bis 2040 auf 0. Der aktuelle Grenzwert beträgt 15 % (Stand 01. Januar 2026).
   b. Öl- und Gas:
      i. Im Einklang mit Allianz Group Statement on Oil and Gas wird keine neue Projektfinanzierung bereitgestellt für:
         1. Exploration und Entwicklung neuer Öl- und Gasfelder[9] (Upstream)[10], oder
         2. Bau neuer Midstream-Infrastruktur im Zusammenhang mit Öl[11], oder
         3. Bau neuer Ölkraftwerke, oder
         4. Praktiken in Bezug auf die Arktis (wie vom Arctic Monitoring and Assessment Programme "AMAP" definiert, ausgenommen Operationen in norwegischen Hoheitsgebieten) und die Antarktis, Kohleflözen-Methan, Extra-Schweröl und Ölsande, sowie die Tiefsee[12]. Dies gilt sowohl für neue als auch für bestehende Projekte. Diese Praktiken werden als unkonventionell eingestuft.
      ii. Darüber hinaus gilt bei Private Equity und direkten Fonds-Investitionen in Fremdkapital eine Beschränkung für Upstream-Ölprojekte/Ölunternehmen. Ferner gilt eine Beschränkung für Unternehmen, die 10 % ihrer Umsätze aus Midstream-Aktivitäten erzielen, die direkt mit unkonventionellen Praktiken einschließlich Fracking in Tight-Oil-Reservoirs[13] verbunden sind. Für Private Equity und Fremdkapitalfonds gilt eine Beschränkung für Unternehmen, die 10 % ihrer Umsätze aus Upstream-Ölsanden und Midstream-Aktivitäten erzielen, die direkt mit Ölsanden verbunden sind. Zusätzlich dürfen maximal 10 % der Unternehmen (nach NAV[14]) in Fonds jegliche Umsätze aus Ölsanden und Tight-Oil-Fracking erzielen.

---

[9] In besonderen Fällen kann das Group Sustainability Board Ausnahmen für neue Upstream-Gasfelder beschließen, falls eine Regierung die Entwicklung eines neuen Gasfeldes aus Gründen der Energiesicherheit im Notfall entscheidet. Diese Regel wird jährlich überprüft.
[10] Neue Felder sind definiert als Felder, die bis Ende 2022 noch nicht produziert haben.
[11] Neue Midstream- und Kraftwerksanlagen sind definiert als Projekte, die bis Ende 2022 den Bau noch nicht abgeschlossen und den Betrieb noch nicht aufgenommen haben. Dies schließt neue eigenständige Anlagen (z. B. einen neuen Ölspeichertank, einen neuen Block eines Ölkraftwerks) innerhalb eines bestehenden Komplexes aus.
[12] d. h. 1.500 m unter der Wasseroberfläche
[13] Tight Oil bezeichnet leichtes Rohöl, das in unkonventionellen Erdölformationen mit geringer Durchlässigkeit, wie Schiefer oder dichtem Sandstein, enthalten ist.
[14] NAV – Net Asset Value

iii. Zudem sind große Kohlenwasserstoffproduzenten[15] eingeschränkt, die sich nicht zu Netto-Null-THG über alle drei THG[16]-Emissionsbereiche[17] im Einklang mit einem wissenschaftsbasieren 1,5°C-Pfad verpflichtet haben. Ebenfalls eingeschränkt sind namentlich genannte Öl- und Gasproduzenten – sofern sie nicht bereits unter die großen Kohlenwasserstoffproduzenten fallen – welche planen, die Öl- und Gasproduktion auszubauen. Schließlich sind Unternehmen eingeschränkt, die 10 % oder mehr ihres Umsatzes aus Upstream-Ölsandproduktion erzielen.

c. Potenzielle Beschränkung von Unternehmen, bei denen Engagement-Bemühungen gescheitert sind und/oder bei denen Kontroversen hinsichtlich guter Governance-Praktiken über mehr als 3 aufeinanderfolgende Jahre bestehen bleiben.
d. Ausschluss verbotenen oder kontroversen Waffen: Biologische und chemische Waffen, Antipersonenminen, Streubomben, sowie Atomwaffen außerhalb des Atomwaffensperrvertrags. Die Ausschlusskriterien für Atomwaffen wurden präzisiert: Künftig werden nur Unternehmen mit Aktivitäten außerhalb des vertraglichen Rahmens über die Nichtverbreitung ausgeschlossen.
e. Keine neue Finanzierung für Upstream Tiefseebergbau-Projekte (definiert als „Abbau von Metallen, Mineralien, Sand und Kies vom Meeresboden in einer Wassertiefe von mindestens 200 Metern zwischen Wasseroberfläche und Meeresboden“) im Zusammenhang mit der Erschließung und Prospektion potenzieller Tiefseebergbaustätten/-Vorkommen[18], Ressourcenbewertung und Machbarkeitsstudien, Abbauprozess auf dem Meeresboden, Transport der abgebauten Ressourcen (Metalle, Mineralien, Sand, Kies) vom Meeresboden zur Oberfläche und Verarbeitung der abgebauten Ressourcen auf Schiffen an der Abbaustätte.

IV. <u>Ausschlüsse und Beschränkungen für Investitionen in Staatsanleihen:</u>

a. Wir überprüfen Emittenten von Staatsanleihen auf schwerwiegende Menschenrechtsverletzungen oder andere signifikante Nachhaltigkeitsrisiken anhand externer ESG-Ratings und anderer Quellen (z. B. Allianz interne Standards), und schließen Investitionen in diese Anleihen aus.

Bitte beachten Sie, dass die oben genannten Ausschlüsse und Beschränkungen für eigene Investitionen nicht für indexgebundene Instrumente, indexgebundene strukturierte Produkte und Seed Money gelten. Darüber hinaus wenden wir bei Investmentfonds die Ausschlüsse und Beschränkungen nach bestem Bemühen an.

---

[15] d. h. über 60 Millionen Barrel Öläquivalent Produktion im Jahr 2020 und überwiegende Tätigkeiten (über 50 % des Umsatzes) im Bereich Öl und Gas, ausgenommen nicht-energetische/petrochemische Aktivitäten.

[16] Wie im Greenhouse Gas Protocol definiert. Alle Treibhausgasemissionen, insbesondere Kohlendioxid (CO_2) und Methan (CH_4), sowie andere Gase, sofern wesentlich.

[17] Treibhausgasemissionen der Scopes 1, 2 und 3 (mindestens Kategorie 11, Emissionen aus der Nutzung verkaufter Produkte).

[18] Ausnahmen sind möglich, wenn Erkundungsmissionen einem rein wissenschaftlichen Zweck dienen und keinen Bezug zur kommerziellen Ausbeutung von DSM-Vorkommen haben.



Welche sind die Hauptinvestitionen dieses Finanzprodukts?

Die Liste umfasst die folgenden Investitionen, auf die **der größte Anteil der** im Bezugszeitraum getätigten **Investitionen** des Finanzprodukts entfiel:

Größte Investitionen	Sektor	In % der Vermögenswerte	Land
Baufinanzierungen	Baugewerbe/ Bau/ Grundstücks- und Wohnungswesen	6,78	Deutschland
Allianz SE	Finanz- und Versicherungsdienstleistungen	2,40	Deutschland
Nordrhein-Westfalen	Öffentliche Verwaltung und Verteidigung; Gesetzliche Sozialversicherung	1,77	Deutschland
Commerzbank AG	Finanz- und Versicherungsdienstleistungen	1,76	Deutschland
Depotforderungen	Finanz- und Versicherungsdienstleistungen	1,56	Deutschland
Bundesrepublik Deutschland	Öffentliche Verwaltung und Verteidigung; Gesetzliche Sozialversicherung	1,49	Deutschland
Französische Republik	Öffentliche Verwaltung und Verteidigung; Gesetzliche Sozialversicherung	1,38	Frankreich
Gewerbliche Immobilienfinanzierungen	Baugewerbe/ Bau/ Grundstücks- und Wohnungswesen	1,26	Niederlande
Europäische Union	Aktivitäten extraterritorialer Organisationen und Einrichtungen	1,17	Supranational
BNP Paribas SA	Finanz- und Versicherungsdienstleistungen	1,10	Frankreich
Europäische Finanzstabilisierungsfazilität	Aktivitäten extraterritorialer Organisationen und Einrichtungen	1,10	Supranational
Republik Österreich	Öffentliche Verwaltung und Verteidigung; Gesetzliche Sozialversicherung	0,99	Österreich
Königreich Spanien	Öffentliche Verwaltung und Verteidigung; Gesetzliche Sozialversicherung	0,98	Spanien
Königreich Belgien	Öffentliche Verwaltung und Verteidigung; Gesetzliche Sozialversicherung	0,79	Belgien
Italien	Öffentliche Verwaltung und Verteidigung; Gesetzliche Sozialversicherung	0,71	Italien

Wie hoch war der Anteil der nachhaltigkeitsbezogenen Investitionen?

Wie sah die Vermögensallokation aus?

Die **Vermögens-allokation** gibt den jeweiligen Anteil der Investitionen in bestimmte Vermögenswerte an.

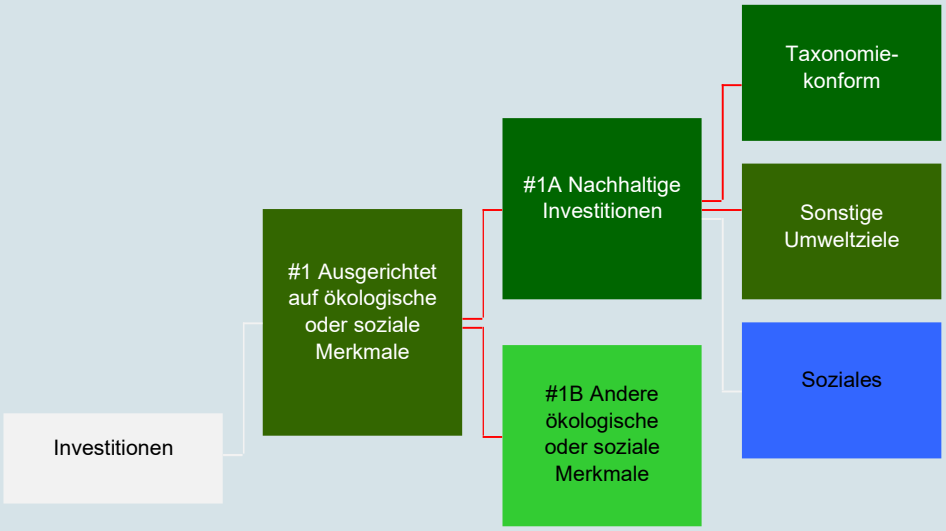

#1 Ausgerichtet auf ökologische oder soziale Merkmale umfasst Investitionen des Finanzprodukts, die zur Erreichung der beworbenen ökologischen oder sozialen Merkmale getätigt wurden.

#2 Andere Investitionen umfasst die übrigen Investitionen des Finanzprodukts, die weder auf ökologische oder soziale Merkmale ausgerichtet sind noch als nachhaltige Investitionen eingestuft werden.

Die Kategorie **#1 Ausgerichtet auf ökologische oder soziale Merkmale** umfasst folgende Unterkategorien:

- Die Unterkategorie **#1A Nachhaltige Investitionen** umfasst nachhaltige Investitionen mit ökologischen oder sozialen Zielen.
- Die Unterkategorie **#1B Andere ökologische oder soziale Merkmale** umfasst Investitionen, die auf ökologische oder soziale Merkmale ausgerichtet sind, aber nicht als nachhaltige Investitionen eingestuft werden.

Ökologische oder soziale Merkmale (#1): Unsere Klimastrategie, bestehend aus Dekarbonisierungszielen für bestimmte Anlageklassen, portfolioweiten Ausschlüssen und Beschränkungen, Engagement, sowie Investitionszielen für kohlenstoffarme Lösungen, gilt für das gesamte Sicherungsvermögen. Daher erfüllen 100,00 % unserer Investitionen das ökologische Merkmal dieses Produkts. Zusätzlich gelten unsere oben genannten Ausschlüsse und Beschränkungen im ökologischen und sozialen Bereich.
Nachhaltige Investitionen (#1A): Für unsere nachhaltigen Investitionen gelten besonders strenge Prüfkriterien, mit dem Ziel, dass keine erheblichen Beeinträchtigungen der Umwelt- und Sozialziele herbeigeführt werden. Zudem erfüllen sie die Kriterien einer guten Unternehmensführung. Der Anteil an nachhaltigen Investitionen (#1A) im Sicherungsvermögen beträgt für dieses Produkt 22,05 %.

In welchen Wirtschaftssektoren wurden die Investitionen getätigt?

Sektor	In % der Vermögenswerte
Finanz- und Versicherungsdienstleistungen	30,31
Grundstücks- und Wohnungswesen	24,91
Öffentliche Verwaltung und Verteidigung; Gesetzliche Sozialversicherung	16,82
Keine Klassifizierung nach EU Regulierung verfügbar	7,40
Verarbeitendes Gewerbe / Fertigungsindustrie	7,02
Aktivitäten extraterritorialer Organisationen und Einrichtungen	3,49
Energieversorgung	2,72
Information und Kommunikation	2,51
Verkehr und Logistik	1,63
Handel	0,76
Baugewerbe/Bau	0,63
Bergbau und Gewinnung von Steinen und Erden	0,42
Wasserversorgung, Abwasser- und Abfallentsorgung und Beseitigung von Umweltverschmutzungen	0,31
Gesundheits- und Sozialwesen	0,29
Erbringung von wissenschaftlichen und technischen Dienstleistungen	0,29
Erbringung von sonstigen wirtschaftlichen Dienstleistungen	0,18
Gastgewerbe/Beherbergung und Gastronomie	0,16
Erziehung und Unterricht	0,09
Kunst, Unterhaltung und Erholung	0,06
Land- und Forstwirtschaft, Fischerei	0,02
Erbringung von sonstigen Dienstleistungen	0,01

Mit Blick auf die EU-Taxonomiekonformität umfassen die Kriterien für **fossiles Gas** die Begrenzung der Emissionen und die Umstellung auf voll Erneuerbare Energie oder CO_2-arme Kraftstoffe bis Ende 2035. Die Kriterien für **Kernenergie** beinhalten umfassende Sicherheits- und Abfallentsorgungsvorschriften.

Ermöglichende Tätigkeiten wirken unmittelbar ermöglichend darauf hin, dass andere Tätigkeiten einen wesentlichen Beitrag zu den Umweltzielen leisten.

Übergangstätigkeiten sind Tätigkeiten, für die es noch keine CO_2-armen Alternativen gibt und die unter anderem Treibhausgasemissionswerte aufweisen, die den besten Leistungen entsprechen.

Inwiefern waren die nachhaltigen Investitionen mit einem Umweltziel mit der EU-Taxonomie konform?

Ökologisch nachhaltige Investitionen nach der EU-Taxonomieverordnung sind eine Unterkategorie der nachhaltigen Investitionen. Bislang ist nur ein kleiner Teil unseres Anlageuniversums in der EU-Definition ökologisch nachhaltiger Aktivitäten abgedeckt. Bei der Datenerhebung handeln wir nach bestem Bemühen.

Wir verwenden Daten von Drittanbietern, sowie Daten, die wir direkt von Anlageverwaltern erhalten haben. Im Rahmen des Geschäftsberichts der Allianz Gruppe werden die gemeldeten Daten zu taxonomiekonformen Investitionen seit dem Geschäftsjahr 2023 jährlich von unserem externen Wirtschaftsprüfer (derzeit PwC - PricewaterhouseCoopers GmbH). Bitte beachten Sie, dass die für diese Produktinformation verwendeten Daten nicht separat geprüft werden.

Für die Berechnung der ökologisch nachhaltigen Investitionen haben wir auf Umsatzerlöse abgestellt.

Wurde mit dem Finanzprodukt in EU-taxonomiekonforme Tätigkeiten im Bereich fossiles Gas und/oder Kernenergie investiert[19]?

- [x] Ja:
  - [x] in fossiles Gas
  - [x] in Kernenergie
- [ ] Nein

[19] Tätigkeiten im Bereich fossiles Gas und/oder Kernenergie sind nur dann EU-taxonomiekonform, wenn sie zur Eindämmung des Klimawandels („Klimaschutz") beitragen und kein Ziel der EU-Taxonomie erheblich beeinträchtigen - siehe Erläuterungen links am Rand. Die vollständigen Kriterien für EU-taxonomiekonforme Wirtschaftstätigkeiten im Bereich Gas und Kernenergie sind in (EU) 2022/1214 der Kommission festgelegt.

Taxonomiekonforme Tätigkeiten, ausgedrückt durch den Anteil der:

- **Umsatzerlöse**, die die gegenwärtige „Umwelt-freundlichkeit“ der Unternehmen, in die investiert wird, widerspiegeln
- **Investitions-ausgaben** (CapEx), die die umwelt-freundlichen, für den Übergang zu einer grünen Wirtschaft relevanten Investitionen der Unternehmen, in die investiert wird, aufzeigen
- **Betriebs-ausgaben** (OpEx), die die umwelt-freundlichen betrieblichen Aktivitäten der Unternehmen, in die investiert wird, widerspiegeln

In den nachstehenden Diagrammen ist in Grün der Prozentsatz der Investitionen zu sehen, die mit der EU-Taxonomie in Einklang gebracht wurden. Da es keine geeignete Methode zur Bestimmung der Taxonomiekonformität von Staatsanleihen gibt, zeigt die erste Grafik die Taxonomiekonformität in Bezug auf alle Investitionen des Finanzprodukts einschließlich der Staatsanleihen, während die zweite Grafik die Taxonomiekonformität nur in Bezug auf die Investitionen des Finanzprodukts zeigt, die keine Staatsanleihen umfassen.*

1. Taxonomiekonformität der Investitionen **einschließlich Staatsanleihen***

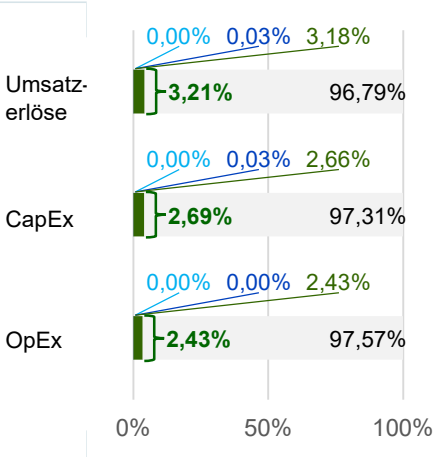

- Taxonomiekonform: Fossiles Gas
- Taxonomiekonform: Kernenergie
- Taxonomiekonform (ohne fossiles Gas und Kernenergie)
- Nicht taxonomiekonform

2. Taxonomiekonformität der Investitionen **ohne Staatsanleihen***

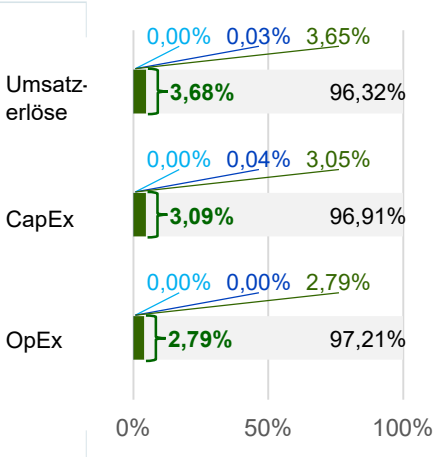

- Taxonomiekonform: Fossiles Gas
- Taxonomiekonform: Kernenergie
- Taxonomiekonform (ohne fossiles Gas und Kernenergie)
- Nicht taxonomiekonform

Diese Grafik gibt 87,10 % der Gesamtinvestitionen wieder.

* Für die Zwecke dieser Grafiken umfasst der Begriff „Staatsanleihen“ alle Risikopositionen gegenüber Staaten.

Wie hoch ist der Anteil der Investitionen, die in Übergangstätigkeiten und ermöglichende Tätigkeiten geflossen sind?

Das Produkt investiert zu 0,09 % in Übergangstätigkeiten und zu 0,63 % in ermöglichende Tätigkeiten. Aufgrund mangelnder Datenlage ist die Zuordnung zu Übergangs- und ermöglichenden Tätigkeiten lediglich für einen Teil unserer taxonomiekonformen Investitionen verfügbar.

Wie hat sich der Anteil der Investitionen, die mit der EU-Taxonomie in Einklang gebracht wurden, im Vergleich zu früheren Bezugszeiträumen entwickelt?

	30.09.25	30.09.24	30.09.23
EU-taxonomiekonforme Investitionen mit Staatsanleihen (Umsatzerlöse)	3,21 %	2,01 %	1,39 %
EU-taxonomiekonforme Investitionen ohne Staatsanleihen (Umsatzerlöse)	3,68 %	2,31 %	1,64 %

sind nachhaltige Investitionen mit einem Umweltziel, die **die Kriterien** für ökologisch nachhaltige Wirtschaftstätigkeiten gemäß der Verordnung (EU) 2020/852 **nicht berücksichtigen**.

Wie hoch war der Anteil der nicht mit der EU-Taxonomie konformen nachhaltigen Investitionen mit einem Umweltziel?

Der Anteil an nicht mit der EU-Taxonomie konformen nachhaltigen Investitionen lag bei 16,24 %.

Wie hoch war der Anteil der sozial nachhaltigen Investitionen?

Der Anteil an sozial nachhaltigen Investitionen lag bei 2,58 %.

Welche Investitionen fielen unter „Andere Investitionen“, welcher Anlagezweck wurde mit ihnen verfolgt und gab es einen ökologischen oder sozialen Mindestschutz?

Unsere Klimastrategie, bestehend aus Dekarbonisierungszielen für bestimmte Anlageklassen, portfolioweiten Ausschlüssen und Beschränkungen, intensivem Engagement, sowie Investitionszielen für kohlenstoffarme Lösungen, gilt für das gesamte Sicherungsvermögen. Daher erfüllen 100,00 % unserer Investitionen das ökologische Merkmal dieses Produkts. Zusätzlich gelten unsere oben genannten Ausschlüsse und Beschränkungen im ökologischen und sozialen Bereich. Für dieses Produkt weisen wir daher keine anderen Investitionen (#2) aus.

Welche Maßnahmen wurden während des Bezugszeitraums zur Erfüllung der ökologischen und/oder sozialen Merkmale ergriffen?

Im Jahr 2023 hat die Allianz Gruppe die 5-Jahres-Zwischenziele zur Reduzierung der finanzierten THG-Emissionen bis Ende 2029 - als Zwischenschritt für langfristig Netto-Null finanzierte Emissionen des Kapitalanlageportfolios bis spätestens 2050, grundsätzlich dem NZAOA Target-Setting-Protocol folgend, veröffentlicht. Das Zwischenziel für Ende 2029 sieht eine Reduktion der absoluten Emissionen um 50 % für handelbare Aktien und Unternehmensanleihen im Vergleich zum Basisjahr 2019 vor. Dieses Zwischenziel hat die Allianz bereits Ende 2025 mit einer Reduktion von 59,7 % erreicht. Zudem soll die THG-Emissionsintensität der Investitionen in Unternehmen mit Emissionsdaten (börsennotiert und nicht börsennotiert) verglichen mit 2019 um 50 % verringert werden. Dieses Zwischenziel hat die Allianz Ende 2025 mit einer Reduktion von 52,9 % übertroffen. Darüber hinaus sollen sich alle von der Allianz direkt gehaltenen Immobilien bis Ende 2029 im Einklang mit den 1,5°C-Pfaden gemäß Carbon Risk Real Estate Monitor (CRREM v2)[20] Methodik befinden. Auf Gruppenebene sind zusätzliche Zwischenziele hinsichtlich Engagementaktivitäten, Sektorzielen und kohlenstoffarmen Lösungen festgelegt. Weiterführende Informationen hierzu finden sich im Geschäftsbericht der Allianz Gruppe.

Unsere Ziele folgen grundsätzlich dem NZAOA Target-Setting-Protocol, und in Übereinstimmung mit diesem Protokoll setzen wir derzeit keine Ziele für Staatsanleihen und Anleihen von Gebietskörperschaften, sowie für verbriefte Produkte, Barmittel und Derivate festgelegt.

Neben den Reduktionszielen des Portfolios priorisiert die Allianz Emissionsreduktionsziele für emissionsintensive Sektoren: Öl und Gas, Versorgungsunternehmen, und Stahl. Dies wird mittels aktiven Dialogs zwischen den Unternehmen und unseren Anlageverwaltern, die in Kooperation mit Sektor-weiten Initiativen arbeiten, implementiert. Weitere relevante Zwischenziele für Engagement und kohlenstoffarme Lösungen sind nachfolgend beschrieben:

[20] Alle von der Allianz direkt gehaltenen Immobilien inkl. 60 % der Hypothekendarlehen für Gewerbeimmobilien, sowie 50 % der Immobilienfonds.

- Neu eingeführte Engagementzwischenziele, die 30 multilaterale und 15 nicht-multilaterale Engagements anstreben, sowie Engagement aller externen Anlageverwaltern, die basierend auf einer systematischen Bewertung "unterhalb der Erwartungen" liegen
- Investitionen in kohlenstoffarme Lösungen - ausgehend vom Stand 31.03.2023 (31 Mrd. EUR) - um mindestens 20 Mrd. EUR zu steigern, vorbehaltlich des Marktumfelds und regulatorischer Rahmenbedingungen