

Informationen gemäß der EU-Offenlegungsverordnung

Mit diesem Finanzprodukt werden ökologische und soziale Merkmale beworben.

Das Versorgungswerk MetallRente hat mehrere Lebensversicherer ausgewählt, um ein Konsortium für das Angebot PROFIL in der MetallDirektversicherung zu bilden. **Die Kapitalanlage des Angebots PROFIL erfolgt während der gesamten Vertragslaufzeit anteilig in den Sicherungsvermögen der am Konsortium beteiligten Lebensversicherer.** Dieser jeweilige Anteil wird als Konsortialquote bezeichnet. Die Zusammensetzung des Konsortiums kann sich im Zeitablauf ändern (Aufnahme neuer Konsorten, Ausscheiden von Konsorten, Veränderung der Konsortialquoten). Daher sind für das gesamte Konsortium dauerhaft gültige Aussagen zur Nachhaltigkeit der Kapitalanlage nur eingeschränkt möglich.

Übersicht der Anlagekomponenten (Stand 01.01.2023):

	Art. 6 Offenlegung	Art. 8 Offenlegung	Konsortialquote
Sicherungsvermögen Allianz Lebensversicherungs-AG		X	60%
Sicherungsvermögen R+V Lebensversicherung AG		X	20%
Sicherungsvermögen ERGO Lebensversicherung AG	X		11%
Sicherungsvermögen Swiss Life AG	X		9%

Die maßgeblichen Angaben zur Anlage in den jeweiligen Sicherungsvermögen können Sie den nachfolgenden Anhängen mit den „regelmäßigen Informationen gemäß EU-Offenlegungsverordnung 2019/2088 bzw. EU-Taxonomieverordnung 2020/852“ der beteiligten Lebensversicherer entnehmen. Dort erfahren Sie auch, ob und inwieweit die diesem Finanzprodukt zugrundeliegenden Investitionen die EU-Kriterien für ökologisch nachhaltige Wirtschaftsaktivitäten berücksichtigen.

Berücksichtigung nachteiliger Auswirkungen auf Nachhaltigkeitsfaktoren

Investitionsentscheidungen können negative – wesentliche oder wahrscheinlich wesentliche – Auswirkungen auf die Nachhaltigkeitsfaktoren hervorrufen, dazu beitragen oder direkt damit verbunden sein (Nachteilige Nachhaltigkeitsauswirkungen). Nachhaltigkeitsfaktoren sind u.a. Umwelt-, Sozial- und Arbeitnehmerbelange, die Achtung der Menschenrechte und die Bekämpfung von Korruption und Bestechung. Die beteiligten Lebensversicherer berücksichtigen im gesamten Investmentprozess nachteilige Nachhaltigkeitsauswirkungen. Hierfür nutzen sie für Investitionen in Unternehmen oder Staaten die Expertise von ESG-Ratingagenturen und Datenanbietern. Zusätzlich wird unter anderem anhand von ESG-Ratings geprüft, ob die Unternehmen, in die investiert wird, dem Prinzip einer guten Unternehmensführung folgen. Bei schweren Verstößen z.B. im Bereich der Arbeitsrechte werden Maßnahmen ergriffen, die von Engagement über Untergewichtung bis hin zum Ausschluss reichen können.

Weitere Informationen finden Sie auch im speziellen Abschnitt der MetallRente Website:

<http://www.metallrente.de/ueber-uns/nachhaltigkeit>

Eine **nachhaltige Investition** ist eine Investition in eine Wirtschaftstätigkeit, die zur Erreichung eines Umweltziels oder sozialen Ziels beiträgt, vorausgesetzt, dass diese Investition keine Umweltziele oder sozialen Ziele erheblich beeinträchtigt und die Unternehmen, in die investiert wird, Verfahrensweisen einer guten Unternehmensführung anwenden.

Die **EU-Taxonomie** ist ein Klassifikationssystem, das in der Verordnung (EU) 2020/852 festgelegt ist und ein Verzeichnis von **ökologisch nachhaltigen Wirtschaftstätigkeiten** enthält. In dieser Verordnung ist kein Verzeichnis der sozial nachhaltigen Wirtschaftstätigkeiten festgelegt. Nachhaltige Investitionen mit einem Umweltziel könnten taxonomiekonform sein oder nicht.

Name des Produkts:
Sicherungsvermögen Allianz Leben

Unternehmenskennung (LEI-Code):
529900Z5H1N62JMB3K96

Ökologische und/oder soziale Merkmale

Wurden mit diesem Finanzprodukt nachhaltige Investitionen angestrebt?

Ja

Nein

Es wurden damit **nachhaltige Investitionen mit einem Umweltziel** getätigt:

___ %

in Wirtschaftstätigkeiten, die nach der EU-Taxonomie als ökologisch nachhaltig einzustufen sind

in Wirtschaftstätigkeiten, die nach der EU-Taxonomie nicht als ökologisch nachhaltig einzustufen sind

Es wurden damit **nachhaltige Investitionen mit einem sozialen Ziel** getätigt:

___ %

Es wurden damit **ökologische/soziale Merkmale beworben** und obwohl keine nachhaltigen Investitionen angestrebt wurden, enthielt es 15,46 % an nachhaltigen Investitionen

mit einem Umweltziel in Wirtschaftstätigkeiten, die nach der EU-Taxonomie als ökologisch nachhaltig einzustufen sind

mit einem Umweltziel in Wirtschaftstätigkeiten, die nach der EU-Taxonomie nicht als ökologisch nachhaltig einzustufen sind

mit einem sozialen Ziel

Es wurden damit ökologische/soziale Merkmale beworben, aber **keine nachhaltigen Investitionen getätigt**.



Inwieweit wurden die mit dem Finanzprodukt beworbenen ökologischen und/oder sozialen Merkmale erfüllt?

Das ökologische Merkmal dieses Produkts ist die Dekarbonisierung, d.h. die Reduzierung der Treibhausgas (THG)-Emissionen bis 2050 auf Netto-Null-THG-Emissionen entsprechend der Zielsetzung der von den Vereinten Nationen einberufenen Net-Zero Asset Owner Alliance (AOA) zu erreichen.

Das bedeutet, dass wir die Unternehmen, in die wir investiert sind, unterstützen, Anreize schaffen und von ihnen verlangen, Dekarbonisierungsziele zu verfolgen, die mit dem 1,5-Grad-Ziel des Pariser Abkommens vereinbar sind. Die Allianz hat sich für ihr Portfolio an Aktien und handelbaren Unternehmensanleihen in ihren Versicherungsanlagen das Ziel gesetzt, die THG-Emissionen bis Ende 2024 um 25 % im Vergleich zu einem Basisjahr 2019 zu reduzieren.

Als Tochtergesellschaft der Allianz Gruppe tragen wir zu diesen Zielen bei.

Darüber hinaus verfolgen wir aktiv Ausschlüsse von kontroversen und verbotenen Waffen, Kohle, Ölsand sowie Öl- und Gasbeschränkungen und überwachen diese kontinuierlich. Unsere Ausschlüsse und Beschränkungen gelten für alle bestehenden und neuen Investitionen, wie nachfolgend beschrieben.

Mit **Nachhaltigkeitsindikatoren** wird gemessen, inwieweit die mit dem Finanzprodukt beworbenen ökologischen oder sozialen Merkmale erreicht werden.

● **Wie haben die Nachhaltigkeitsindikatoren abgeschnitten?**

Die Umsetzung der oben beschriebenen Grundsätze in unseren Investitionsentscheidungen lässt sich wie folgt anhand unserer Nachhaltigkeitsindikatoren messen:

Nachhaltigkeitsindikatoren	31.10.22
Reduzierung der Kohleinvestitionen (Aktien und Unternehmensanleihen)	25,24 Mio. Euro
CO2-Fußabdruck des Portfolios an Aktien- und Unternehmensanleihen	5,16 Mio. Tonnen CO2e
Reduzierung des CO2-Fußabdrucks von Aktien und Unternehmensanleihen	-28,19 %
Investitionen in Erneuerbare Energien	2,72 Mrd. Euro
Engagementaktivitäten auf Gruppenebene	61
Engagementthemen auf Gruppenebene	Arbeitsbedingungen, Biodiversität und Landnutzung, CO2-Emissionen und -Management, Gesundheit, Sicherheit und Menschenrechte, Giftige Emissionen und Abfall, Produktsicherheit, Wassermanagement

● **Welche Ziele verfolgten die nachhaltigen Investitionen, die mit dem Finanzprodukt teilweise getätigt wurden, und wie trägt die nachhaltige Investition zu diesen Zielen bei?**

Wir fördern eine gerechte Transformation hin zu klimaneutralen Geschäftsmodellen, die über den reinen Fokus auf Klimawandel hinausgeht. Deshalb tragen auch unsere nachhaltigen Investitionen folgendermaßen zum Ziel der Klimaneutralität bei:

- Nachhaltige Investitionen in Aktien und Unternehmensanleihen: Unternehmen, die die Anpassung an den Klimawandel oder den Klimaschutz durch eine bessere Energieeffizienz oder durch erneuerbare Energien fördern oder die einen bestimmten Prozentsatz ihrer Umsätze durch einen positiven Beitrag in soziale oder ökologische Aktivitäten erzielen, beispielsweise Umsätze aus intelligenten Stromnetzen (engl.: smart grid), Elektrofahrzeugen oder bezahlbarem Wohnraum, Gesundheitsvorsorge und Bildung.
- Nachhaltige Investitionen in Staatsanleihen: Staatsanleihen von Ländern, die in nationalen Gesetzen oder Grundsatzpapieren Ziele zur Klimaneutralität für 2050 festgelegt haben und die nicht erheblich gegen Menschenrechte verstoßen.
- Nachhaltige Investitionen in supranationale Organisationen: Supranationale Organisationen, die Staaten mit festgelegten Zielen in nationalen Gesetzen zur Klimaneutralität für 2050 (wie zuvor beschrieben) unterstützen oder die eigene Ziele zur Klimaneutralität haben und die auf spezifische Nachhaltigkeitsrisiken geprüft wurden, denen diese Organisationen ausgesetzt sind.

Durch Investitionen in erneuerbare Energien unterstützen wir das Ziel der Anpassung an den Klimawandel. Auf unserem ehrgeizigen Weg zur Energiewende investieren wir zudem in nachhaltige Immobilien. Unsere Blended-Finance-Investitionen tragen zu einer nachhaltigen Entwicklung vor allem in Schwellenlän-

dem bei. Aufgrund eines verbesserten Risikoprofils werden Investitionen in erneuerbare Energien oder die Finanzierungshilfen für Kleinbauern in Schwellenländern erleichtert.

Nachhaltige Investitionen	31.10.22
Staatsanleihen	20,55 Mrd. Euro
Aktien und Unternehmensanleihen	6,36 Mrd. Euro
Erneuerbare Energien	2,72 Mrd. Euro
Nachhaltige Immobilien	3,97 Mrd. Euro
Impact und Blended Finance Investitionen	0,23 Mrd. Euro
Supranationale Organisationen	5,02 Mrd. Euro
Nachhaltige Investitionen insgesamt in % des gesamten Sicherungsvermögens	15,46 %

Bei den **wichtigsten nachteiligen Auswirkungen** handelt es sich um die bedeutendsten nachteiligen Auswirkungen von Investitionsentscheidungen auf Nachhaltigkeitsfaktoren in den Bereichen Umwelt, Soziales und Beschäftigung, Achtung der Menschenrechte und Bekämpfung von Korruption und Bestechung.

Inwiefern haben die nachhaltigen Investitionen, die mit dem Finanzprodukt teilweise getätigt wurden, ökologisch oder sozial nachhaltigen Anlagezielen nicht erheblich geschadet?

Für unsere nachhaltigen Investitionen finden strenge Prüfkriterien Anwendung und wir stellen über weitere Ausschlüsse sicher, dass unsere sozialen und ökologischen Anlageziele nicht erheblich beeinträchtigt werden. Diese Ausschlüsse gelten für unsere **nachhaltigen Investitionen**:

- Unternehmen, die hohen ESG (Environmental, Social, Governance) Risiken ausgesetzt sind und diese schlecht managen: Hierfür nutzen wir ein externes Bewertungsmodell von einer anerkannten ESG Research Agentur, das die ESG-Performance von Unternehmen und Staaten erfasst. Die schlechtesten 10 % der Emittenten können nicht als nachhaltig eingestuft werden. Beispiele für ESG-Risikokriterien sind unter anderem: CO₂-Ausstoß, Wasserverbrauch (Environmental/Umwelt), Richtlinien zu Gesundheit und Sicherheit (Social/Soziales), Mitarbeitervergütung und Einhaltung der Steuergesetze (Governance/Unternehmensführung).
- Keine Investitionen in fossile Brennstoffe, Tabak, Alkohol, Glücksspiel und Pornografie (Der Schwellenwert ist auf 1 % festgelegt. Unternehmen, die 1 % oder mehr ihrer Einnahmen aus den genannten negativen Aktivitäten erzielen, werden nicht als nachhaltig eingestuft). Von diesem Ausschluss sind wiederum Green Bonds von Versorgungsunternehmen ausgenommen, wenn diese die Kriterien zur Vermeidung erheblicher Beeinträchtigungen der EU-Taxonomie-Ziele bzw. der guten Unternehmensführung erfüllen.

Wie wurden die Indikatoren für nachteilige Auswirkungen auf Nachhaltigkeitsfaktoren berücksichtigt?

Wir berücksichtigen im gesamten Investmentprozess nachteilige Nachhaltigkeitsauswirkungen. Hierfür nutzen wir die Expertise von ESG Ratingagenturen und Datenanbietern für Investitionen in Unternehmen oder Länder. Für Investitionen in beispielsweise Infrastrukturprojekte, Erneuerbare Energien oder Immobilien überwachen unsere Anlagemanager und wir in Einzelfallprüfungen, dass unsere strengen Prüfkriterien zur Vermeidung nachteiliger Auswirkungen berücksichtigt werden. Die Ausschlüsse für kontroverse Waffen sind für alle Investitionen verbindlich.

Darüber hinaus gelten für unsere **nachhaltigen Investitionen** zusätzliche Ausschlüsse, die erfüllt werden müssen, um negative Auswirkungen auf die Nachhaltigkeitsindikatoren zu vermeiden:

- Unternehmen, die hohen Risiken in den Bereichen Biodiversität, Wasser und Abfall ausgesetzt sind und zudem diesen Risiken nicht adäquat begegnen.
- Unternehmen, bei denen systematische Verstöße gegen die 10 Prinzipien des Globalen Pakt der Vereinten Nationen (UN Global Compact)

bekannt sind. Die 10 Prinzipien basieren auf internationalen Normen und Standards in den Bereichen: Menschenrechte, Arbeitsnormen, Umwelt und Korruptionsprävention.

- Emittenten von Staatsanleihen prüfen wir unter anderem anhand von ESG Ratings und anderen Quellen (z.B. Allianz interner Human Rights Risk Index) auf schwere Menschenrechtsverletzungen oder andere erhebliche Nachhaltigkeitsrisiken und schließen Investitionen in deren Anleihen aus.

Stehen die nachhaltigen Investitionen mit den OECD-Leitsätzen für multinationale Unternehmen und den Leitprinzipien der Vereinten Nationen für Wirtschaft und Menschenrechte in Einklang? Nähere Angaben:

Die Normen und Standards der OECD-Leitsätze für multinationale Unternehmen und UNO-Leitprinzipien für Wirtschaft und Menschenrechte sind tief verwurzelt in unserem ESG Ansatz und unseren Prozessen. Unternehmen mit systematischen Verstößen oder unzureichenden internen Prozessen werden von uns mit Hilfe von externen Datenanbietern identifiziert und ausgeschlossen.

Im Rahmen der Taxonomie Verordnung hat die EU ökologisch nachhaltige Wirtschaftstätigkeiten einheitlich definiert. Ökologisch nachhaltige Wirtschaftstätigkeiten sind solche, die positiv zu mindestens einem der Umweltziele der EU beitragen (z.B. Klimaschutz). Weitere Voraussetzungen sind, dass sie nicht zu einer erheblichen Beeinträchtigung eines der Umweltziele aus der Taxonomie Verordnung führen (Grundsatz: "Vermeidung erheblicher Beeinträchtigungen") und unter Einhaltung eines festgelegten Mindestschutzes ausgeübt werden.

In der EU-Taxonomie ist der Grundsatz „Vermeidung erheblicher Beeinträchtigungen“ festgelegt, nach dem taxonomiekonforme Investitionen die Ziele der EU-Taxonomie nicht erheblich beeinträchtigen dürfen, und es sind spezifische Unionskriterien beigefügt.

Der Grundsatz „Vermeidung erheblicher Beeinträchtigungen“ findet nur bei denjenigen dem Finanzprodukt zugrundeliegenden Investitionen Anwendung, die die Unionskriterien für ökologisch nachhaltige Wirtschaftsaktivitäten berücksichtigen. Die dem verbleibenden Teil dieses Finanzprodukts zugrundeliegenden Investitionen berücksichtigen nicht die Unionskriterien für ökologisch nachhaltige Wirtschaftsaktivitäten.

Alle anderen nachhaltigen Investitionen dürfen ökologische oder soziale Ziele ebenfalls nicht erheblich beeinträchtigen.



Wie wurden bei diesem Finanzprodukt die wichtigsten nachteiligen Auswirkungen auf Nachhaltigkeitsfaktoren berücksichtigt?

Wir vereinen in unserer aktiven Investmentstrategie qualitative Elemente mit verbindlichen quantitativen Kenngrößen:

- Wir haben uns zu 5-jährigen Emissionsreduktionszielen verpflichtet, damit wir langfristig bis spätestens 2050 in Übereinstimmung mit der AOA-Zielsetzung Netto-Null-THG-Emissionen in unseren Portfolien finanzieren. Das erste Ziel sieht eine 25-prozentige Reduzierung der THG-Emissionen in den Aktien- und Unternehmensanleihe-Portfolien vor. Zudem verfolgen wir für die Immobilien, die in unserem Alleineigentum stehen, bis 2025 die Reduzierung von THG-Emissionen, um bis 2050 Netto-Null THG zu emittieren.

- Ausschlüsse und Beschränkungen für alle Investitionen:
 - Kohlebasierte Geschäftsmodelle: Hierfür setzen wir Grenzwerte, wie hoch der Anteil an Kohlegewinnen oder Kohlestromerzeugung bei Unternehmen sein darf. Diese Grenzwerte reduzieren wir anhand von wissenschaftsbasierten Plänen auf 0 bis spätestens 2040. Der derzeitige Grenzwert liegt bei 25 % (ab 1. Januar 2023) und ab 01.01.2026 auf 15 %. Aktienbeteiligungen betroffener Unternehmen werden veräußert, festverzinsliche Anlagen laufen aus und neue Anleiheinvestitionen sind nicht mehr zulässig.
 - Ölsande: Unternehmen, die mehr als 20 % (ab 2025: 10%) ihres Umsatzes mit der Upstream-Förderung von Öl oder Bitumen aus Ölsand erzielen. De-dizierte Ölsandprojekte und damit verbundene neue Pipelines, definiert als ein Projekt/eine Pipeline, das/die direkt mit der Gewinnung von Bitumen aus Ölsand verbunden ist.
 - Öl- und Gas Richtlinie: Ab dem 1. Januar 2023 stellt die Allianz keine neuen Finanzmittel für Projekte in folgenden Bereichen zur Verfügung: Exploration und Erschließung neuer Öl- und Gasfelder (Upstream), Bau neuer Mi-dstream-Infrastrukturen im Zusammenhang mit Öl, Bau neuer Ölkraftwerke, Projekte im Zusammenhang mit der Arktis und Antarktis, Kohleflözmethan, Schwerstöl und Ölsand sowie der Ultra-Tiefsee. Dies gilt sowohl für neue als auch für bestehende Projekte. In besonderen Fällen kann das „Group Sustainability Board“ über Ausnahmen für neue Gasfelder (Upstream) ent-scheiden, wenn eine Regierung die Erschließung eines neuen Gasfeldes aus Gründen der Energiesicherheit beschließt.
 - Kontroverse Waffen: biologische und chemische Waffen, Anti-Personen-Mi-nen, Streubomben sowie Atomwaffen.
 - Ausschluss von Unternehmen, bei denen die Engagementaktivitäten ge-scheitert sind und/oder bei denen Kontroversen über gute Unternehmens-führungspraktiken länger als drei Jahre in Folge andauern.
 - Wir überprüfen Emittenten von Staatsanleihen auf schwerwiegende Men-schenrechtsverletzungen oder andere signifikante Nachhaltigkeitsrisiken, in-dem wir externe ESG-Ratings und andere Quellen nutzen, und schließen In-vestitionen in diese Anleihen aus.



Welche sind die Hauptinvestitionen dieses Finanzprodukts?

Die Liste umfasst die folgenden Investitionen, auf die **der größte Anteil** der im Bezugszeitraum getätigten **Investitionen** des Finanzprodukts entfiel:

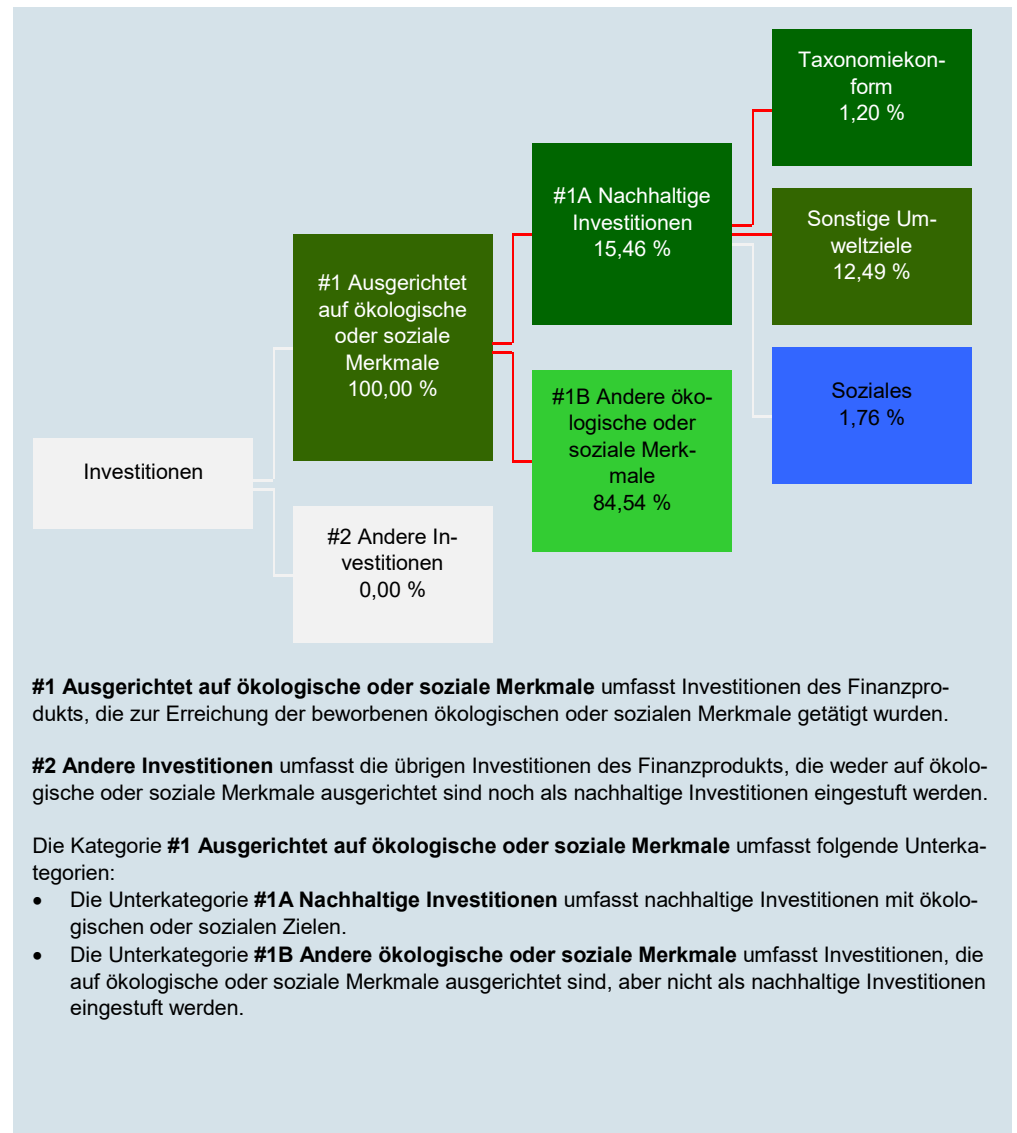
Größte Investitionen	Sektor	In % der Vermögenswerte	Land
Baufinanzierungen	Baugewerbe/ Baudienstleistungen / Grundstücks- und Wohnungswesen	7,73	Deutschland
Nordrhein-Westfalen	Öffentliche Verwaltung und Verteidigung; Gesetzliche Sozialversicherung	2,01	Deutschland
Französische Republik	Öffentliche Verwaltung und Verteidigung; Gesetzliche Sozialversicherung	1,91	Frankreich
Bundesrepublik Deutschland	Öffentliche Verwaltung und Verteidigung; Gesetzliche Sozialversicherung	1,76	Deutschland
Depotforderungen	Finanz- und Versicherungsdienstleistungen	1,65	Deutschland
Allianz SE	Finanz- und Versicherungsdienstleistungen	1,52	Deutschland
Gewerbliche Immobilienfinanzierungen	Baugewerbe/ Baudienstleistungen / Grundstücks- und Wohnungswesen	1,36	Global
Europäische Finanzstabilisierungsfazilität	Aktivitäten extraterritorialer Organisationen und Einrichtungen	1,24	Supranational
HSBC Holdings Plc	Finanz- und Versicherungsdienstleistungen	1,18	Großbritannien
Königreich Spanien	Öffentliche Verwaltung und Verteidigung; Gesetzliche Sozialversicherung	1,15	Spanien
DZ Bank AG	Finanz- und Versicherungsdienstleistungen	1,02	Deutschland
Republik Österreich	Öffentliche Verwaltung und Verteidigung; Gesetzliche Sozialversicherung	0,99	Österreich
Königreich Belgien	Öffentliche Verwaltung und Verteidigung; Gesetzliche Sozialversicherung	0,98	Belgien
Commerzbank AG	Finanz- und Versicherungsdienstleistungen	0,84	Deutschland
Norddeutsche Landesbank-Girozentrale	Finanz- und Versicherungsdienstleistungen	0,70	Deutschland



Wie hoch war der Anteil der nachhaltigkeitsbezogenen Investitionen?

Die **Vermögensallokation** gibt den jeweiligen Anteil der Investitionen in bestimmte Vermögenswerte an.

Wie sah die Vermögensallokation aus?



Ausgerichtet auf ökologische oder soziale Merkmale (#1): Unsere Dekarbonisierungsstrategie gilt für das gesamte Sicherungsvermögen. Daher erfüllen 100,00 % unserer Investitionen das ökologische Merkmal dieses Produktes. Zusätzlich gelten unsere Ausschlüsse im ökologischen und sozialen Bereich, wie kontroverse Waffen, für das gesamte Sicherungsvermögen.

Nachhaltige Investitionen (#1A): Für unsere nachhaltigen Investitionen gelten besonders strenge Prüfkriterien, mit denen wir sicherstellen, dass keine erheblichen Beeinträchtigungen der Umwelt- und Sozialziele herbeigeführt werden. Zudem erfüllen sie die Kriterien einer guten Unternehmensführung. Der Anteil an nachhaltigen Investitionen (#1A) im Sicherungsvermögen beträgt für dieses Produkt 15,46 %.

In welchen Wirtschaftssektoren wurden die Investitionen getätigt?

Sektor	In % der Vermögenswerte
Finanz- und Versicherungsdienstleistungen	29,89 %
Öffentliche Verwaltung und Verteidigung; Gesetzliche Sozialversicherung	17,84 %
Verarbeitendes Gewerbe / Fertigungsindustrie	7,40 %
Grundstücks- und Wohnungswesen	4,34 %
Energieversorgung	2,92 %
Information und Kommunikation	2,83 %
Aktivitäten extraterritorialer Organisationen und Einrichtungen	2,71 %
Verkehr und Logistik	2,28 %
Handel; Instandhaltung und Reparatur von Kraftfahrzeugen	1,03 %
Baugewerbe/Bau	0,80 %
Bergbau und Gewinnung von Steinen und Erden	0,71 %
Gesundheits- und Sozialwesen	0,44 %
Erbringung von wissenschaftlichen und technischen Dienstleistungen	0,32 %
Gastgewerbe/Beherbergung und Gastronomie	0,23 %
Erbringung von sonstigen wirtschaftlichen Dienstleistungen	0,21 %
Erbringung von sonstigen Dienstleistungen	0,17 %
Wasserversorgung; Abwasser- und Abfallentsorgung und Beseitigung von Umweltverschmutzungen	0,15 %
Kunst, Unterhaltung und Erholung	0,13 %
Erziehung und Unterricht	0,04 %
Land- und Forstwirtschaft, Fischerei	0,02 %
Information und Kommunikation	0,80 %
Keine Klassifizierung nach EU-Regulierung verfügbar	25,54 %

Taxonomiekonforme Tätigkeiten, ausgedrückt durch den Anteil der:

- I. **Umsatzerlöse**, die die gegenwärtige „Umweltfreundlichkeit“ der Unternehmen, in die investiert wird, widerspiegeln
- II. **Investitionsausgaben** (CapEx), die die umweltfreundlichen, für den Übergang zu einer grünen Wirtschaft relevanten Investitionen der Unternehmen, in die investiert wird, aufzeigen
- III. **Betriebsausgaben** (OpEx), die die umweltfreundlichen betrieblichen Aktivitäten der Unternehmen, in die investiert wird, widerspiegeln



Inwiefern waren die nachhaltigen Investitionen mit einem Umweltziel mit der EU-Taxonomie konform?

Ökologisch nachhaltige Investitionen nach EU-Taxonomieverordnung sind eine Unterkategorie der nachhaltigen Investitionen. Bislang fällt nur ein kleiner Teil unserer Kapitalanlagen unter die EU-Definition für ökologisch nachhaltige Aktivitäten. Zusätzlich werden Unternehmen erst ab 2023 zu taxonomiekonformen Aktivitäten berichten. Ein Grund für den geringen Anteil ist der derzeitige Mangel an tatsächlichen Daten. Für die Berechnung haben wir im Wesentlichen auf Umsatzerlöse abgestellt. Grundlage der Berechnung sind Daten von Datenanbietern und Daten, die wir direkt von unserem Vermögensverwalter beziehen.

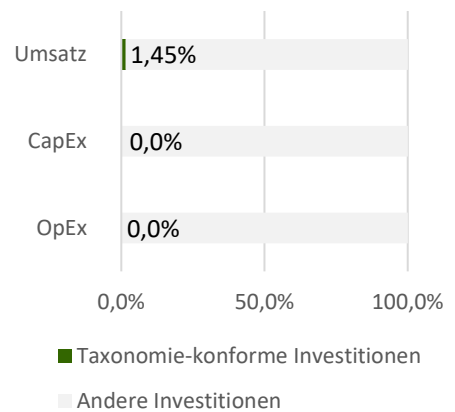
Ab dem 1. Januar 2023 enthält die EU-Taxonomieverordnung zusätzlich Kriterien für ökologisch nachhaltige Aktivitäten im Bereich fossile Gase und Kernenergie. Die Frage, ob dieses Finanzprodukt in taxonomiekonforme fossile Gas- und/oder Kernenergie-Aktivitäten investiert ist, kann zum jetzigen Zeitpunkt nicht beantwortet werden. Entsprechende Daten für die dem Finanzprodukt zugrundeliegenden Investitionen werden erst im Laufe des Jahres 2023 zur Verfügung stehen, da die Unternehmen ab dem 1. Januar 2023 erstmalig entsprechende Daten melden müssen.

In den nachstehenden Diagrammen ist in Grün der Prozentsatz der Investitionen zu sehen, die mit der EU-Taxonomie in Einklang gebracht wurden. Da es keine geeignete Methode zur Bestimmung der Taxonomie-Konformität von Staatsanleihen* gibt, zeigt die erste Grafik die Taxonomie-Konformität in Bezug auf alle Investitionen des Finanzprodukts einschließlich der Staatsanleihen, während die zweite Grafik die Taxonomie-Konformität nur in Bezug auf die Investitionen des Finanzprodukts zeigt, die keine Staatsanleihen umfassen.

1. Taxonomie-Konformität der Investitionen einschließlich Staatsanleihen*



2. Taxonomie-Konformität der Investitionen ohne Staatsanleihen*



* Für die Zwecke dieser Diagramme umfasst der Begriff „Staatsanleihen“ alle Risikopositionen gegenüber Staaten.

Ermöglichende Tätigkeiten wirken unmittelbar ermöglichend darauf hin, dass andere Tätigkeiten einen wesentlichen Beitrag zu den Umweltzielen leisten.

Übergangstätigkeiten sind Tätigkeiten, für die es noch keine CO₂-armen Alternativen gibt und die unter anderem Treibhausgasemissionswerte aufweisen, die den besten Leistungen entsprechen.

● **Wie hoch ist der Anteil der Investitionen, die in Übergangstätigkeiten und ermöglichende Tätigkeiten geflossen sind?**

Eine weitere Aufteilung des Anteils an ökologisch nachhaltigen Investitionen in ermöglichende Tätigkeiten und Übergangstätigkeiten ist uns derzeit nicht möglich. Wir können daher aktuell als jeweiligen Anteil für die beiden genannten Tätigkeiten lediglich 0 % ausweisen.

 sind nachhaltige Investitionen mit einem Umweltziel, die **die Kriterien** für ökologisch nachhaltige Wirtschaftstätigkeiten gemäß der Verordnung (EU) 2020/852 **nicht berücksichtigen**.

 **Wie hoch war der Anteil der nicht mit der EU-Taxonomie konformen nachhaltigen Investitionen mit einem Umweltziel?**

Der Anteil an nicht mit der EU-Taxonomie konformen nachhaltigen Investitionen lag bei 12,49 %.

 **Wie hoch war der Anteil der sozial nachhaltigen Investitionen?**

Der Anteil an sozial nachhaltigen Investitionen lag bei 1,76 %.



Welche Investitionen fielen unter „Andere Investitionen“, welcher Anlagezweck wurde mit ihnen verfolgt und gab es einen ökologischen oder sozialen Mindestschutz?

Unsere Dekarbonisierungsstrategie gilt für das gesamte Sicherungsvermögen. Daher erfüllen 100 % unserer Investitionen das ökologische Merkmal dieses Produktes. Zusätzlich gelten unsere Ausschlüsse im ökologischen und sozialen Bereich (kontroverse Waffen, Kohle, Gas etc.) für das gesamte Sicherungsvermögen. Für dieses Produkt weisen wir daher keine anderen Investitionen (#2) aus.



Welche Maßnahmen wurden während des Bezugszeitraums zur Erfüllung der ökologischen und/oder sozialen Merkmale ergriffen?

Im Jahr 2021 haben wir unseren Dekarbonisierungsansatz bereits durch die Einführung neuer Ziele für unsere Eigenkapital- und Fremdkapital-Infrastrukturinvestitionen gestärkt:

- vollständige Transparenz über die finanzierten Emissionen bis spätestens Ende 2023 für alle Investitionen
- Reduktion von 28 % bis Ende 2025 für direkte Aktieninvestitionen
- neue direkte Aktien- und Fremdkapitalinvestitionen in hochemittierende Anlagen nur dann, wenn ein auf 1,5°C ausgerichteter Dekarbonisierungsplan vorhanden ist
- schrittweise Einführung von Netto-Null-Zielen für neue Fondsinvestitionen bis Ende 2024

Im Jahr 2021 veröffentlichte die Allianz eine Aktualisierung ihrer Richtlinie zu kohle-basierten Geschäftsmodellen, in der insbesondere noch ehrgeizigere Schwellenwerte ab 2023 und ein klarer Weg zur weiteren Senkung der Schwellenwerte in der Zukunft festgelegt wurden. Um den Übergang zu diesen strengeren Maßnahmen zu erleichtern, wurden Emittenten, die die neuen Schwellenwerte ab 2023 potenziell verletzen könnten, auf "Freeze" gesetzt, d.h. Neuinvestitionen sind nicht zulässig.

Im Jahr 2022 ergriff die Allianz weitere Maßnahmen zur Stärkung der Dekarbonisierung und beschloss, ihre Anlagestrategie für die globale Öl- und Gasindustrie anzupassen. Ab dem 1. Januar 2023 wird die Allianz keine neuen Finanzierungen für Projekte in den folgenden Bereichen bereitstellen:

- Exploration und Erschließung neuer Öl- und Gasfelder (Upstream)
- Bau neuer Midstream-Infrastrukturen im Zusammenhang mit Öl,
- den Bau von neuen Ölkraftwerken,
- Projekte mit Bezug zur Arktis (gemäß AMAP-Definition, mit Ausnahme von Aktivitäten in norwegischen Gebieten) und der Antarktis, zu Kohleflözmethan, Schwerstöl und Ölsand zur Tiefsee. Dies gilt sowohl für neue als auch für bestehende Projekte/Betriebe.

Ab dem 1. Januar 2025 werden wir nur noch solche Öl- und Gasunternehmen versichern und in sie investieren, die sich verpflichtet haben, bis 2050 Netto-Null-Treibhausgasemissionen in Übereinstimmung mit wissenschaftlich fundierten 1,5°C-Pfaden für alle Treibhausgasemissionen (Scope 1, 2 und 3) zu erreichen.

Regelmäßige Informationen gemäß EU-Offenlegungsverordnung 2019/2088 bzw. EU-Taxonomieverordnung 2020/852 zum Sicherungsvermögen der ERGO Lebensversicherung AG

Wie wurden bei diesem Finanzprodukt die wichtigsten nachteiligen Nachhaltigkeitsauswirkungen berücksichtigt?

Investitionsentscheidungen können negative – wesentliche oder wahrscheinlich wesentliche – Auswirkungen auf die Nachhaltigkeitsfaktoren hervorrufen, dazu beitragen oder direkt damit verbunden sein (Nachteilige Nachhaltigkeitsauswirkungen). Nachhaltigkeitsfaktoren sind u.a. Umwelt-, Sozial- und Arbeitnehmerbelange, die Achtung der Menschenrechte und die Bekämpfung von Korruption und Bestechung. Die Nachhaltigkeitsfaktoren werden auch als „ESG-Kriterien“ bezeichnet. Die englische Abkürzung ESG steht für ökologische (Environmental) und soziale (Social) Kriterien sowie für Kriterien guter Unternehmensführung (Governance).

Die ERGO Lebensversicherung AG berücksichtigt die wichtigsten nachteiligen Auswirkungen ihrer Investitionsentscheidungen auf Nachhaltigkeitsfaktoren. Hierbei legen wir einen Schwerpunkt auf die Themenfelder Treibhausgasemissionen, Biodiversität, Gewässerschutz sowie Soziales und Beschäftigung.

Die Entscheidungsprozesse zu Investitionen der ERGO Lebensversicherung werden zentralisiert über den spezialisierten Bereich Group Investment Management (GIM) von Munich Re gesteuert und verantwortet. GIM ist als Asset Owner verantwortlich für die nachhaltige Anlagestrategie der Gruppe und ihrer Unternehmen und hat ein eigenes ESG-Team eingerichtet. Um das Thema Nachhaltigkeit in der gesamten Wertschöpfungskette zu verankern, unterstützen zudem ESG-Multiplikatoren im Bereich GIM. Einen Großteil der Kapitalanlagen der ERGO Lebensversicherung AG verwaltet dabei der gemeinsame Vermögensverwalter MEAG MUNICH ERGO AssetManagement GmbH (MEAG). In die Auswahl der Anlagen werden gruppenweit auch ESG-Kriterien einbezogen. Eine zielgerichtete Umsetzung der ESG-Strategie durch die MEAG wird dabei durch den ständigen Austausch in den ESG-Teams sowie den ESG-Multiplikatoren in den verschiedenen Portfoliomanagement-Teams unterstützt.

In unserer Kapitalanlage kommt der Berücksichtigung von Nachhaltigkeitsaspekten eine große Bedeutung zu. Wir betrachten das Thema Nachhaltigkeit ganzheitlich und integrieren deshalb wesentliche ESG-Aspekte in unsere Anlageentscheidungen. Dies hilft uns dabei, über die klassische Finanzanalyse hinaus ESG-bezogene Risiken und Chancen zu identifizieren und langfristig verantwortliche Investmententscheidungen zu treffen. Die Principles for Responsible Investment (PRI), zu deren Gründungsmitgliedern Munich Re gehört, bilden den grundlegenden Rahmen für unseren nachhaltigen Investmentansatz. Auf dieser Basis haben wir eine gruppenweit verbindliche Leitlinie, die Responsible Investment Guideline etabliert, welche die PRI- und ESG-Anforderungen an das Kapitalanlagemanagement beschreibt (vgl. Website [>> Sustainability >> Download Center](http://www.munichre.com/de/unter/Unternehmen)). Grundsätzlich beruht die Steuerung unserer Investitionen auf drei Säulen: definierte Ausschlusskriterien im Rahmen unserer verbindlichen Richtlinien, Investitionsschwerpunkte wie zum Beispiel erneuerbare Energien sowie die systematische ESG-Integration in den Investmentprozess.

Unser Engagement unterstreichend ist Munich Re im Jahr 2020 der Net-Zero Asset Owner Alliance beigetreten und strebt damit die Dekarbonisierung des Kapitalanlageportfolios bis 2050 an. Im Rahmen dieser Mitgliedschaft verpflichten wir uns, aus thermischer Kohle bis zum Jahr 2040 auszusteigen. Hierauf einzahlend haben wir mit der Munich Re Group Ambition 2025 eine Klimastrategie für die Kapitalanlage beschlossen, die mit klaren Zielen unseren Beitrag zum Klimaschutz vorgibt. So sollen die gesamthaften Scope 1 & 2 CO₂-Emissionen von börsennotierten Aktien, Unternehmensanleihen und Immobilien im Direktbestand in einem Zwischenschritt bis zum Jahr 2025 um 25 % bis 29 % im Vergleich zum Basisjahr 2019 reduziert werden (Scope 1-Emissionen: Direkte Emissionen aus Primärenergieverbrauch wie Erdgas, Heizöl, Notstromaggregate, Treibstoff für Unternehmensfahrzeuge;

Scope 2-Emissionen: Indirekte Emissionen aus bezogener Energie wie eingekaufter Strom, Fernwärme und Fernkühlung). Darüber hinaus haben wir uns für börsennotierte Aktien und Unternehmensanleihen spezifische Sektorziele gesetzt: Für Investments im Bereich der thermischen Kohle – Bergbau und/oder Stromerzeugung – möchten wir die CO₂-Emissionen bis zum Jahr 2025 um mehr als 35 % reduzieren, für Investments im Bereich Öl und Gas – Bohrung und Förderung, Raffination und Vermarktung – soll eine Reduktion um mehr als 25 % erfolgen, jeweils im Vergleich zum Basisjahr 2019. Die ERGO Lebensversicherung AG trägt zu diesen Gruppenzielen bei.

Darüber hinaus strebt die Munich Re Group an, zukünftig einen größeren Anteil der gesamten Kapitalanlagen in sogenannten ESG-Fokus-Investments anzulegen, was sich auch in unserem Ziel ausdrückt, die Investitionen in erneuerbare Energien gruppenweit bis 2025 auf 3 Milliarden € zu erhöhen.

Weiterführende Informationen zur Berücksichtigung der wichtigsten nachteiligen Auswirkungen auf Nachhaltigkeitsfaktoren finden Sie unter:

<https://www.ergo.com/de/Verantwortung/Reporting-und-Kennzahlen/EU-Offenlegungsverordnung>.

Berücksichtigt das Produkt die EU-Kriterien für ökologisch nachhaltige Wirtschaftsaktivitäten?

Die diesem Finanzprodukt zugrundeliegenden Investitionen berücksichtigen nicht die EU-Kriterien für ökologisch nachhaltige Wirtschaftsaktivitäten.

Regelmäßige Informationen gemäß EU-Offenlegungsverordnung 2019/2088 bzw. EUTaxonomieverordnung 2020/852 zum Sicherungsvermögen der Swiss Life AG

Stand: 01.01.2023

Informationen zu Nachhaltigkeitsaspekten zum Konsortialanteil von Swiss Life

Die vorvertraglichen Informationen zur Nachhaltigkeit, gemäß der Verordnung über nachhaltigkeitsbezogene Offenlegungspflichten im Finanzdienstleistungssektor sind in diesem Abschnitt enthalten.

Im Konsortialanteil von Swiss Life werden keine ökologischen oder sozialen Merkmale besonders berücksichtigt. Die diesem Finanzprodukt zugrunde liegenden Investitionen berücksichtigen nicht die EU-Kriterien für ökologisch nachhaltige Wirtschaftsaktivitäten.

Wie wir Nachhaltigkeitsrisiken in unsere Investitionsentscheidungen einbeziehen

Definition von Nachhaltigkeitsrisiken

Bei Swiss Life sind wir davon überzeugt, dass wir einen Mehrwert für unsere Kunden, unsere Umwelt und unsere Gesellschaft schaffen, wenn wir Nachhaltigkeit systematisch in unseren Anlageprozess einbeziehen. Nachhaltigkeitsrisiken sind Ereignisse oder Bedingungen aus den Bereichen Umwelt (Environment, E), Soziales (Social, S) und Unternehmensführung (Governance, G) die - wenn sie eintreten - wesentliche negative Auswirkungen auf den Wert eines Finanzprodukts haben oder haben können. Diese Risiken mindern wir, indem wir ESG- Faktoren und -Kriterien in unserem Investitionsprozess berücksichtigen. Dabei berücksichtigen wir ein breites Spektrum von ESG-Faktoren und -Kriterien, die sich in der Finanzbranche entlang internationalen Standards (u.a. PRI, PSI) durchgesetzt haben und zu mehr Transparenz bei Anlageentscheidungen führen. Diese ESG-Faktoren und -Kriterien helfen uns, alle wesentlichen sozialen und ökologischen Aspekte sowie Aspekte der Unternehmensführung von Emittenten und Sachwerten zu überwachen. Klimabezogene Faktoren wie die CO₂-Intensität geben uns einen Hinweis auf den CO₂-Fußabdruck unseres Portfolios, während Szenario-Analysen wie der Klima-Value-at-Risk uns helfen, die Widerstandsfähigkeit des Portfolios beim Übergang zu einer kohlenstoffarmen Wirtschaft (Übergangsrisiken) und bei extremen Wetterereignissen (physische Risiken) zu verstehen.

Umgang mit Nachhaltigkeitsrisiken

Als Teil unseres ganzheitlichen, gruppenweiten Risikomanagements sind ESG-Faktoren in die Risikokontrollprozesse von Swiss Life integriert. In unseren Investment- und Risiko-Governance-Gremien wird regelmäßig über ESG-Bewertungen berichtet. Swiss Life hat ihre Kapitalanlage und -verwaltung auf Swiss Life Asset Managers (AM) ausgegliedert. Swiss Life AM ist beauftragt, alle gesetzlichen Vorgaben zur Kapitalanlage und -verwaltung zu erfüllen. Hierzu gehört auch die Strategie zur Einbeziehung von Nachhaltigkeitsrisiken bei Investitionsentscheidungsprozessen. Swiss Life AM hat zur Integration von ESG-Faktoren und -Kriterien bei Investitionsentscheidungen eine Governance-Struktur aufgebaut. Um die verschiedenen Nachhaltigkeitsrisiken angemessen zu berücksichtigen, verwendet Swiss Life AM dedizierte ESG-Faktoren und -Kriterien für Wertpapiere, Immobilien und Infrastrukturinvestments. Diese Kriterien werden stets in den Anlageentscheidungen berücksichtigt und sind Bestandteil der laufenden Überwachung.

Auswirkungen von Nachhaltigkeitsrisiken auf die Rendite von Finanzprodukten

In der Kapitalanlagesteuerung berücksichtigen wir bei Swiss Life neben den klassischen Risiken wie Markt- und Kreditrisiken auch ESG-Faktoren. Swiss Life hat einen gut diversifizierten Kapitalanlagebestand mit einer breiten Risikostreuung, die alle Arten von Risiken vermindert. Das Sicherungsvermögen enthält außerdem einen großen Anteil europäischer Staatsanleihen, die kaum Nachhaltigkeitsrisiken

ken ausgesetzt sind. Bei unserer eigenen Risikobeurteilung (ORSA) zeigt die Bewertung der Nachhaltigkeitsrisiken für unser Sicherungsvermögen, dass sich diese Risiken weniger stark auf den Wert und die Rendite von Finanzprodukten auswirken als Markt- und Kreditrisiken.

Mitgliedschaften, ESG-Standards und Ausschlüsse

Swiss Life ist Unterzeichner der

- PRI (Principles of Responsible Investment), der
- PSI (Principles for Sustainable Insurance) und der
- United Nations Global Compact (UNGC).

Weiter sind wir in vielen verschiedenen Organisationen und Netzwerken aktiv, wie z.B.

- Global Real Estate Sustainability Benchmark (GRESB)
- Carbon Disclosure Projekt (CDP)
- Task Force on Climate-related Financial Disclosures (TCFD)
- Institutional Investors Group on Climate Change (IIGCC)
- Forum Nachhaltige Geldanlagen
- Climate Action 100+ und in vielen Anderen, auch auf lokaler Ebene.

Umgang mit nachteiligen Nachhaltigkeitsauswirkungen

Um nachteilige Nachhaltigkeitsauswirkungen zu reduzieren, wenden wir in der Kapitalanlage im Sicherungsvermögen Ausschlüsse an. Beispielsweise schließen wir aus:

- Investitionen in Unternehmen, die wesentlich an der Produktion international geächteter Waffen wie Antipersonenminen, Streumunition, nuklearer, biologischer und chemischer Waffen beteiligt sind
- Investitionen in Anleihen von Unternehmen ab, die mehr als 10% der Einnahmen aus dem Abbau, der Extraktion und dem Verkauf von Kraftwerkskohle erzielen
- Anleihen von Staaten, die Sanktionen durch den Sicherheitsrat der Vereinten Nationen oder die Europäische Union unterliegen

Auf unserer Website finden Sie noch mehr Informationen zu unserer Unternehmens- und Anlagepolitik in Bezug auf Nachhaltigkeit: <https://www.swisslife.de/nachhaltigkeit>

Name des Produkts:
Sicherungsvermögen R+V (MetallRente)

Unternehmenskennung (LEI-Code):
5299009UN4CBXZ336M65

Ökologische und/oder soziale Merkmale

Eine **nachhaltige Investition** ist eine Investition in eine Wirtschaftstätigkeit, die zur Erreichung eines Umweltziels oder sozialen Ziels beiträgt, vorausgesetzt, dass diese Investition keine Umweltziele oder sozialen Ziele erheblich beeinträchtigt und die Unternehmen, in die investiert wird, Verfahrensweisen einer guten Unternehmensführung anwenden.

Die **EU-Taxonomie** ist ein Klassifikationssystem, das in der Verordnung (EU) 2020/852 festgelegt ist und ein Verzeichnis von **ökologisch nachhaltigen Wirtschaftstätigkeiten** enthält. Diese Verordnung umfasst kein Verzeichnis der sozial nachhaltigen Wirtschaftstätigkeiten. Nachhaltige Investitionen mit einem Umweltziel könnten taxonomiekonform sein oder nicht.

Wurden mit diesem Finanzprodukt nachhaltige Investitionen angestrebt? *[Bitte gegebenenfalls ankreuzen und ausfüllen; der Prozentsatz entspricht der Mindestverpflichtung zu nachhaltigen Investitionen]*

Ja

Es wurden damit **nachhaltige Investitionen mit einem Umweltziel** getätigt: %

in Wirtschaftstätigkeiten, die nach der EU-Taxonomie als ökologisch nachhaltig einzustufen sind

in Wirtschaftstätigkeiten, die nach der EU-Taxonomie nicht als ökologisch nachhaltig einzustufen sind

Es wurden damit **nachhaltige Investitionen mit einem sozialen Ziel** getätigt: %

Nein

Es wurden damit **ökologische/soziale Merkmale beworben** und obwohl keine nachhaltigen Investitionen angestrebt wurden, enthielt es 7,07 % an nachhaltigen Investitionen

mit einem Umweltziel in Wirtschaftstätigkeiten, die nach der EU-Taxonomie als ökologisch nachhaltig einzustufen sind

mit einem Umweltziel in Wirtschaftstätigkeiten, die nach der EU-Taxonomie nicht als ökologisch nachhaltig einzustufen sind

mit einem sozialen Ziel

Es wurden damit ökologische/soziale Merkmale beworben, aber **keine nachhaltigen Investitionen getätigt.**



Mit Nachhaltigkeitsindikatoren wird gemessen, inwieweit die mit dem Finanzprodukt beworbenen ökologischen oder sozialen Merkmale erreicht werden.

Inwieweit wurden die mit dem Finanzprodukt beworbenen ökologischen und/oder sozialen Merkmale erfüllt?

Das ökologische Merkmal dieses Produkts ist die Dekarbonisierung. Die R+V hat sich dazu in 2021 ein wissenschaftsbasiertes Klimaziel für ihre Kapitalanlagen gegeben, welches eine Reduktion der Treibhausgasemissionen der Kapitalanlagen bis 2050 auf (netto) Null beinhaltet. Um das Ziel der Klimaneutralität bis 2050 zu erreichen, werden regelmäßig verbindliche Zwischenziele gesetzt. Das erste Zwischenziel sieht bis zum Jahr 2025 eine Reduktion des CO₂-Fußabdrucks bei den Assetklassen Aktien europäischer Großunternehmen und Unternehmensanleihen des globalen realwirtschaftlichen Sektors um 20 Prozent im Vergleich zu 2019 vor. Diese beiden Assetklassen machen einen wesentlichen Teil der bekannten CO₂-Emissionen in der Kapitalanlage aus. Da noch nicht für alle Investments ausreichend Daten und einheitliche Messmethoden vorliegen, verfolgt die R+V in den nächsten Jahren eine schrittweise Integration weiterer relevanter Assetklassen in das Klimaziel. Mit diesem ökologischen Merkmal wird allerdings kein nachhaltiges Investitionsziel angestrebt, so dass keine Benchmark als Referenz festgelegt wurde. Darüber hinaus verfolgt die R+V in ihrem Investitionsprozess aktiv Ausschlusskriterien, die sich auch als verbindliche Elemente in ihrer Anlagestrategie wiederfinden.

Wie haben die Nachhaltigkeitsindikatoren abgeschnitten?

Der zentrale Nachhaltigkeitsindikator ist gemäß Nachhaltigkeitsstrategie der R+V der CO₂-Fußabdruck (ausgedrückt in Scope 1- und Scope 2- Treibhausgasemissionen der investierten Unternehmen, gemessen in Tonnen CO₂-Äquivalente je 1 Mio. EUR Investitionsvolumen). Dieser beträgt für die aktuell unter dem Klimaziel gesteuerten Assetklassen Aktien europäischer Großunternehmen und Unternehmensanleihen des globalen realwirtschaftlichen Sektors zum 31.12.2022 gemäß aktueller Datenlage insgesamt 166 t / Mio. EUR. Die Emissionsdaten stützen sich bzw. basieren hierbei auf dem Datenstand zum 31.12.2021, weil für den Stichtag 31.12.2022 noch keine aktuellen Emissionsdaten vorliegen. Zum 31.12.2021 betrug der CO₂-Fußabdruck insgesamt 155 t / Mio. EUR. Im Vergleich zum Ausgangswert des CO₂-Ziels von 157 t / Mio. EUR vom 31.12.2019 konnte somit zum 31.12.2021 eine Reduktion um 1 % (relativ) bzw. 2 t / Mio. EUR (absolut) verzeichnet werden. Bei der Veränderung bis zum 31.12.2021 ist zu berücksichtigen, dass sich das Ende 2021 beschlossene Klimaziel erst mit der operativen Umsetzung seit 2022 auf die Nachhaltigkeitsindikatoren der Kapitalanlagen auswirken kann.

... und im Vergleich zu vorangegangenen Zeiträumen?

Es gibt keine vorangegangenen Berichtszeiträume.

Welche Ziele verfolgten die nachhaltigen Investitionen, die mit dem Finanzprodukt teilweise getätigt wurden, und wie trägt die nachhaltige Investition zu diesen Zielen bei?

Eine nachhaltige Investition ist gemäß Definition der EU-Offenlegungs-Verordnung eine Investition in eine Wirtschaftstätigkeit, die zur Erreichung eines Umweltziels oder

sozialen Ziels beiträgt, vorausgesetzt, dass diese Investition keine anderen Umweltziele oder sozialen Ziele erheblich beeinträchtigt und die Unternehmen, in die investiert wird, Verfahrensweisen einer guten Unternehmensführung anwenden. Zu den Umweltzielen zählt die R+V in diesem Kontext zunächst die sechs Umweltziele der EU gemäß EU-Taxonomie, wobei eine zahlenmäßige Bemessung der Beiträge bisher nur für die zwei Ziele „Klimaschutz“ und „Anpassung an den Klimawandel“ möglich ist. Grund dafür ist die noch nicht final erfolgte Veröffentlichung der technischen Bewertungskriterien für die verbleibenden vier Umweltziele. Zusätzlich werden wesentlich positive Beiträge zu den Umweltzielen der Sustainable Development Goals (SDGs) der Vereinten Nationen (UN) angerechnet. Beiträge zu sozialen Zielen beziehen sich auf die sozialen SDGs. Die Quote nachhaltiger Investitionen mit Beitrag zu Umweltzielen wird anteilig durch die nachhaltigen Wirtschaftstätigkeiten der Portfoliounternehmen ermittelt. Als Beitrag zu sozialen Zielen wird auf den umsatzbezogenen Anteil mit Anrechnung auf soziale SDGs abgestellt. Die Datengrundlage für die Berechnung bilden nachhaltigkeitsbezogene Unternehmenskennzahlen externer Datenanbieter, die in den internen Berechnungsansatz einfließen.

Bei den **wichtigsten nachteiligen Auswirkungen** handelt es sich um die bedeutendsten nachteiligen Auswirkungen von Investitionsentscheidungen auf Nachhaltigkeitsfaktoren in den Bereichen Umwelt, Soziales und Beschäftigung, Achtung der Menschenrechte und Bekämpfung von Korruption und Bestechung.

● ***Inwiefern haben die nachhaltigen Investitionen, die mit dem Finanzprodukt teilweise getätigt wurden, ökologisch oder sozial nachhaltigen Anlagezielen nicht erheblich geschadet?***

Bevor eine Anrechnung als nachhaltige Investition erfolgen kann, findet ein Prüfprozess statt um sicherzustellen, dass den erwähnten ökologisch oder sozial nachhaltigen Anlagezielen nicht erheblich geschadet wird. Die Prüfung erstreckt sich dabei über alle Wirtschaftsaktivitäten eines investierten Unternehmens. Daher kann für ein investiertes Unternehmen ein vorliegender positiver Beitrag zu einem Nachhaltigkeitsziel bei Verletzung eines anderen Nachhaltigkeitsziels nicht angerechnet werden. Zur Bemessung der Verletzung anderer Nachhaltigkeitsziele werden kontroverse Geschäftsaktivitäten der investierten Unternehmen, negative Beiträge zu den SDGs und selbst gesetzte Schwellenwerte der Indikatoren für nachteilige Nachhaltigkeitsauswirkungen berücksichtigt.

Wie wurden die Indikatoren für nachteilige Auswirkungen auf Nachhaltigkeitsfaktoren berücksichtigt?

Im Rahmen des Prüfprozesses zur Ermittlung nachhaltiger Investitionen hat die R+V zahlenmäßige Schwellenwerte der Indikatoren für nachteilige Nachhaltigkeitsauswirkungen definiert. Überschreitet ein investiertes Unternehmen bei einem oder mehreren Indikatoren diese Schwellenwerte, erfolgt keine Anrechnung als nachhaltige Investition, unabhängig davon, ob ein positiver Beitrag zu einem Nachhaltigkeitsziel vorliegt. Die R+V berücksichtigt dabei zunächst die quantitativ messbaren Indikatoren „CO₂-Fußabdruck“ und „Treibhausgas-Emissionsintensität“ sowie die qualitativen Indikatoren „Verstöße gegen die Grundsätze des UN Global Compact (UNGC) und gegen die Leitsätze der Organisation für wirtschaftliche Zusammenarbeit und Entwicklung (OECD) für multinationale Unternehmen“ und „Fehlende Prozesse und Compliance-Mechanismen zur Überwachung der Einhaltung der UNGC-Grundsätze und der OECD-Leitsätze für multinationale Unternehmen“.

Stehen die nachhaltigen Investitionen mit den OECD-Leitsätzen für multinationale Unternehmen und den Leitprinzipien der Vereinten Nationen für Wirtschaft und Menschenrechte in Einklang?

Der Prüfprozess zur Ermittlung nachhaltiger Investitionen gewährleistet auch den Einklang mit den OECD-Leitsätzen für multinationale Unternehmen und den Leitprinzipien der Vereinten Nationen für Wirtschaft und Menschenrechte. Diese erwähnten Prinzipien sind neben weiteren internationalen Normen und Standards, wie z.B. des UN Global Compacts, Bestandteile einer Überprüfung nachhaltigkeitsbezogener Kontroversen von investierten Unternehmen durch externe Datenanbieter. Das Ergebnis der Überprüfung fließt als ein Kriterium in den Ermittlungsprozess nachhaltiger Investitionen mit ein.

In der EU-Taxonomie ist der Grundsatz „Vermeidung erheblicher Beeinträchtigungen“ festgelegt, nach dem taxonomiekonforme Investitionen die Ziele der EU-Taxonomie nicht erheblich beeinträchtigen dürfen, und es sind spezifische Unionskriterien beigefügt.

Der Grundsatz „Vermeidung erheblicher Beeinträchtigungen“ findet nur bei denjenigen dem Finanzprodukt zugrunde liegenden Investitionen Anwendung, die die Unionskriterien für ökologisch nachhaltige Wirtschaftsaktivitäten berücksichtigen. Die dem verbleibenden Teil dieses Finanzprodukts zugrunde liegenden Investitionen berücksichtigen nicht die Unionskriterien für ökologisch nachhaltige Wirtschaftsaktivitäten.

Alle anderen nachhaltigen Investitionen dürfen ökologische oder soziale Ziele ebenfalls nicht erheblich beeinträchtigen.



Wie wurden bei diesem Finanzprodukt die wichtigsten nachteiligen Auswirkungen auf Nachhaltigkeitsfaktoren berücksichtigt?

Die aus Sicht der R+V wichtigsten nachteiligen Auswirkungen auf Nachhaltigkeitsfaktoren werden im Investmentprozess im Wesentlichen durch die folgenden strategischen Elemente berücksichtigt:

1. Klimaziel: Die Auswahl der klimabezogenen, nachteiligen Nachhaltigkeitsindikatoren erfolgt im Einklang mit der Nachhaltigkeitsstrategie der R+V. In dieser wird insbesondere - zur Einhaltung des Dekarbonisierungspfades in Orientierung am 1,5°C Ziel - auf die Reduktion der mit den Kapitalanlagen verbundenen Treibhausgasemissionen (THG) bis 2050 auf (netto) Null Wert gelegt.
2. Ausschlusskriterien: Die R+V verfolgt in ihrem Investitionsprozess aktiv Ausschlüsse von kontroversen Waffen (Antipersonenminen, atomare Waffen außerhalb des Atomwaffensperrvertrags, biologische und chemische Waffen sowie Streumunition) und Unternehmen, die mindestens 30 % ihres Umsatzes aus der Förderung, Aufbereitung und Verwendung von Kohle generieren. Die Ausschlusskriterien werden kontinuierlich weiterentwickelt und gelten für alle Anlageklassen - insbesondere Aktien, Zinspapiere, Darlehen und Immobilien - auf die die Portfoliomanager der R+V einen direkten Einfluss besitzen. Im Jahr 2022 wurden diese Kriterien auch auf ausgewählte Bestandteile des Portfolios erweitert, die von externen Asset Managern betreut werden.

3. ESG-Integrationsansatz: Im Rahmen des ESG-Integrationsansatzes werden die nachteiligen Auswirkungen auf Nachhaltigkeitsfaktoren aus Verstößen gegen die Prinzipien der guten Unternehmensführung kontrolliert. Dazu werden Unternehmen neben ihrer Governance-Einschätzung im Rahmen ihrer ESG-Bewertung (G-Komponente im ESG-Score) auch auf Kontroversen hinsichtlich Governance-Belangen, Verstößen gegen den UNGC sowie die OECD-Leitsätze für multinationale Unternehmen, analysiert. Bei festgestellten Defiziten werden Handlungsoptionen identifiziert und entsprechende Maßnahmen eingeleitet.



Welche sind die Hauptinvestitionen dieses Finanzprodukts?

Die Liste umfasst die folgenden Investitionen, auf die der größte Anteil der im Bezugszeitraum getätigten Investitionen des Finanzprodukts entfiel:

Größte Investitionen	Sektor	In % der Vermögenswerte	Land
DZ Bank AG	Erbringung von Finanz- und Versicherungsdienstleistungen	2,33	Deutschland
Land Nordrhein-Westfalen	Öffentliche Verwaltung, Verteidigung; Sozialversicherung	1,45	Deutschland
Münchner Hypotheken eG	Erbringung von Finanz- und Versicherungsdienstleistungen	1,16	Deutschland
Königreich Spanien	Öffentliche Verwaltung, Verteidigung; Sozialversicherung	0,96	Spanien
Republik Frankreich	Öffentliche Verwaltung, Verteidigung; Sozialversicherung	0,94	Frankreich
COOPERATIEVE RABOBANK U.A., UTRECHT	Erbringung von Finanz- und Versicherungsdienstleistungen	0,82	Niederlande
Commerzbank AG	Erbringung von Finanz- und Versicherungsdienstleistungen	0,81	Deutschland
Land Niedersachsen	Öffentliche Verwaltung, Verteidigung; Sozialversicherung	0,75	Deutschland
Königreich Belgien	Öffentliche Verwaltung, Verteidigung; Sozialversicherung	0,73	Belgien
ABN AMRO Bank N.V.	Erbringung von Finanz- und Versicherungsdienstleistungen	0,72	Niederlande
SIGNA Prime Selection AG	Grundstücks- und Wohnungswesen	0,70	Österreich
RV AIP S.C.S. SICAV-SIF – RV TF 2 Infra Debt	Erbringung von Finanz- und Versicherungsdienstleistungen	0,70	Luxemburg
Bayerische Landesbank	Erbringung von Finanz- und Versicherungsdienstleistungen	0,65	Deutschland
Landesbank Hessen-Thüringen GZ	Erbringung von Finanz- und Versicherungsdienstleistungen	0,64	Deutschland
Nationwide Building Society	Erbringung von Finanz- und Versicherungsdienstleistungen	0,59	United Kingdom



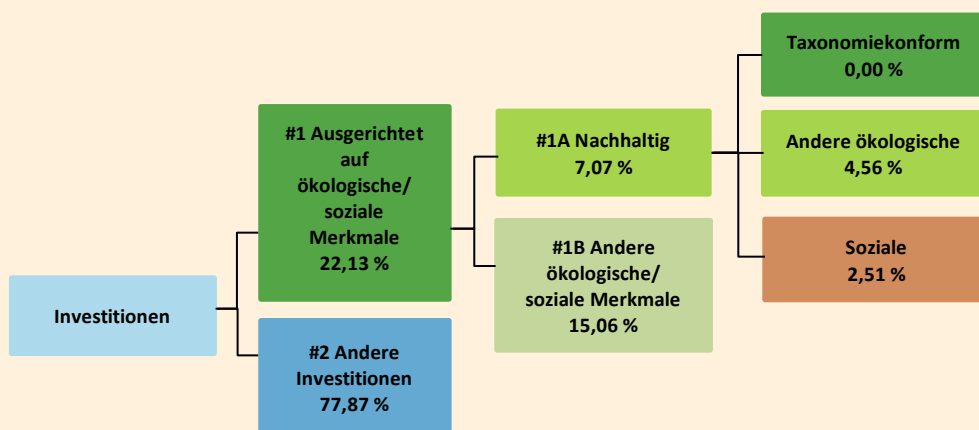
Wie hoch war der Anteil der nachhaltigkeitsbezogenen Investitionen?

Die **Vermögensallokation** gibt den jeweiligen Anteil der Investitionen in bestimmte Vermögenswerte an.

Mit Blick auf die EU-Taxonomiekonformität umfassen die Kriterien für **fossiles Gas** die Begrenzung der Emissionen und die Umstellung auf voll erneuerbare Energie oder CO₂-arme Kraftstoffe bis Ende 2023. Die Kriterien für **Kern-energie** beinhalten umfassende Sicherheits- und Abfallentsorgungsvorschriften. **Ermöglichende Tätigkeiten** wirken unmittelbar ermöglichend darauf hin, dass andere Tätigkeiten einen wesentlichen Beitrag zu den Umweltzielen leisten. **Übergangstätigkeiten** sind Tätigkeiten, für die es noch keine CO₂-armen Alternativen gibt und die unter anderem Treibhausgasemissionswerte aufweisen, die den besten Leistungen entsprechen.

Wie sah die Vermögensallokation aus?

Die im Baumdiagramm angegebenen Werte spiegeln den aktuellen Stand zum Stichtag 31.12.2022 wider. Unter den Investitionen, die auf ökologische und/oder soziale Merkmale ausgerichtet sind (#1) befinden sich auch nachhaltige Investitionen. Der unter #1A ausgegebene Anteil nachhaltiger Investitionen bezieht sich auf die ermittelten nachhaltigen Investitionen im Sicherungsvermögen. Dieser ist nicht als garantierter Mindestanteil zu verstehen.



#1 Ausgerichtet auf ökologische oder soziale Merkmale umfasst Investitionen des Finanzprodukts, die zur Erreichung der beworbenen ökologischen oder sozialen Merkmale getätigt wurden.

#2 Andere Investitionen umfasst die übrigen Investitionen des Finanzprodukts, die weder auf ökologische oder soziale Merkmale ausgerichtet sind noch als nachhaltige Investitionen eingestuft werden.

Die Kategorie **#1 Ausgerichtet auf ökologische oder soziale Merkmale** umfasst folgende Unterkategorien:

- Die Unterkategorie **#1A Nachhaltige** umfasst ökologisch und sozial nachhaltige Investitionen.
- Die Unterkategorie **#1B Andere ökologische/soziale Merkmale** umfasst Investitionen, die auf ökologische oder soziale Merkmale ausgerichtet sind, aber nicht als nachhaltige Investitionen eingestuft werden.

In welchen Wirtschaftssektoren wurden die Investitionen getätigt?

Sektor	In % der Vermögenswerte
Erbringung von Finanz- und Versicherungsdienstleistungen	46,86
Öffentliche Verwaltung, Verteidigung; Sozialversicherung	16,98
Verarbeitendes Gewerbe	5,31
Erbringung von freiberuflichen, wissenschaftlichen und technischen Dienstleistungen	2,98
Energieversorgung	1,78
Grundstücks- und Wohnungswesen	1,89

Information und Kommunikation	1,12
Verkehr und Lagerei	0,99
Bergbau und Gewinnung von Steinen und Erden	0,85
Baugewerbe	0,56
Handel; Instandhaltung und Reparatur von Kraftfahrzeugen	0,44
Erbringung von sonstigen wirtschaftlichen Dienstleistungen	0,13
Wasserversorgung; Abwasser- und Abfallentsorgung und Beseitigung von Umweltverschmutzungen	0,10
Erbringung von sonstigen Dienstleistungen	0,03
Gastgewerbe	0,03
Kunst, Unterhaltung und Erholung	0,02
Gesundheits- und Sozialwesen	0,02
Land- und Forstwirtschaft, Fischerei	0,00
Keine Klassifizierung nach EU-Regulierung verfügbar	19,89



Inwiefern waren die nachhaltigen Investitionen mit einem Umweltziel mit der EU-Taxonomie konform?

Ökologisch nachhaltige Investitionen nach EU-Taxonomieverordnung sind im Wesentlichen eine Teilmenge der nachhaltigen Investitionen. Da realwirtschaftliche Unternehmen erst seit Anfang des Jahres 2023 zu taxonomiekonformen Wirtschaftsaktivitäten berichten, sind entsprechende Daten für die dem Finanzprodukt zugrundeliegenden Investitionen erst im Laufe des Jahres 2023 verfügbar. Gleiches gilt gesondert auch für ökologisch nachhaltige Aktivitäten im Bereich fossile Gase und Kernenergie. Die R+V weist somit mangels Datenverfügbarkeit einen Anteil von 0 Prozent an taxonomiekonformen Investitionen aus. Das Portfolio enthält taxonomiekonforme Investitionen, die aber aufgrund der fehlenden Datenverfügbarkeit noch nicht quantifizierbar sind.

● Wurde mit dem Finanzprodukt in EU-taxonomiekonforme Tätigkeiten im Bereich fossiles Gas und/oder Kernenergie investiert?

Ja:


In fossiles Gas In Kernenergie

Nein

Taxonomiekonforme Tätigkeiten, ausgedrückt durch den Anteil der:

- **Umsatzerlöse**, die die gegenwärtige „Umweltfreundlichkeit“ der Unternehmen, in die investiert wird, widerspiegeln
- **Investitionsausgaben (CapEx)**, die die umweltfreundlichen, für den Übergang zu einer grünen Wirtschaft relevanten Investitionen der Unternehmen, in die investiert wird, aufzeigen
- **Betriebsausgaben (OpEx)**, die die umweltfreundlichen betrieblichen Aktivitäten der Unternehmen, in die investiert wird, widerspiegeln.

Die nachstehenden Grafiken zeigen den Mindestprozentsatz der EU-taxonomiekonformen Investitionen in Grün. Da es keine geeignete Methode zur Bestimmung der Taxonomiekonformität von Staatsanleihen* gibt, zeigt die erste Grafik die Taxonomiekonformität in Bezug auf alle Investitionen des Finanzprodukts einschließlich der Staatsanleihen, während die zweite Grafik die Taxonomiekonformität nur in Bezug auf die Investitionen des Finanzprodukts zeigt, die keine Staatsanleihen umfassen.



*Für die Zwecke dieser Diagramme umfasst der Begriff „Staatsanleihen“ alle Risikopositionen gegenüber Staaten.

● **Wie hoch ist der Anteil der Investitionen, die in Übergangstätigkeiten und ermöglichende Tätigkeiten geflossen sind?**

Eine Aufteilung des Anteils an ökologisch nachhaltigen Investitionen in ermöglichende Tätigkeiten und Übergangstätigkeiten ist uns mangels Datenverfügbarkeit derzeit nicht möglich. Wir können daher aktuell als jeweiligen Anteil für die beiden genannten Tätigkeitsbereiche lediglich 0 Prozent ausweisen.

● **Wie hat sich der Anteil der Investitionen, die mit der EU-Taxonomie in Einklang gebracht wurden, im Vergleich zu früheren Bezugszeiträumen entwickelt?**

Keine Bewertung möglich, da Erstberichtszeitraum.



Wie hoch war der Anteil der nicht mit der EU-Taxonomie konformen nachhaltigen Investitionen mit einem Umweltziel?

Der Anteil an nicht mit der EU-Taxonomie konformen nachhaltigen Investitionen mit einem Umweltziel lag bei 4,56 Prozent.



Wie hoch war der Anteil der sozial nachhaltigen Investitionen?

Der Anteil an sozial nachhaltigen Investitionen lag bei 2,51 Prozent. Dieser ergibt sich aus dem Beitrag zu den sozialen UN SDGs.



sind nachhaltige Investitionen mit einem Umweltziel, die die Kriterien für ökologisch nachhaltige Wirtschaftstätigkeiten gemäß der Verordnung (EU) 2020/852 nicht berücksichtigen.



Welche Investitionen fielen unter „Andere Investitionen“, welcher **Anlagezweck wurden mit ihnen verfolgt und gab es einen ökologischen oder sozialen Mindestschutz?**

#2 „Andere Investitionen“ enthalten Investitionen, die weder auf ökologische oder soziale Merkmale ausgerichtet sind, noch als nachhaltige Investitionen gelten. Für diese gelten jedoch ebenfalls die beschriebenen Mindeststandards hinsichtlich Global Compact und PRI der UN sowie die Ausschlusskriterien der R+V Kapitalanlage. Sie umfassen im Wesentlichen:

- a) Wertpapiere, welche noch nicht aktiv der Steuerung durch das Klimaziel unterliegen, bei denen Nachhaltigkeitsaspekte jedoch im Rahmen des ESG-Integrationsansatzes berücksichtigt werden. Dabei handelt es sich überwiegend um Unternehmensanleihen im Finanzsektor sowie Staatsanleihen (inkl. Supranationale Institutionen).
- b) Direktanlagen des Sicherungsvermögens (v.a. Immobilien und Immobilien-Darlehen), die noch nicht aktiv der Steuerung durch das Klimaziel unterliegen
- c) Indirekte Anlagen und Sammelposten des Sicherungsvermögens ohne verwertbare/verfügbare Datenbasis zu Nachhaltigkeitsaspekten (z.B. Fonds und Zweckgesellschaften)



Welche Maßnahmen wurden während des Bezugszeitraums zur Erfüllung der ökologischen und/oder sozialen Merkmale ergriffen?

1. Klimaziel

Die R+V hat sich bereits in 2021 ein wissenschaftsbasiertes Klimaziel für ihre Kapitalanlagen gegeben, welches eine Reduktion der Treibhausgasemissionen der Kapitalanlagen bis 2050 auf (netto) Null beinhaltet. Um das Ziel der Klimaneutralität bis 2050 zu erreichen, werden regelmäßig verbindliche Zwischenziele gesetzt. Das erste Zwischenziel sieht bis zum Jahr 2025 eine Reduktion des CO₂-Fußabdrucks bei den Assetklassen Aktien europäischer Großunternehmen und Unternehmensanleihen des globalen realwirtschaftlichen Sektors um 20 Prozent im Vergleich zu 2019 vor. Zur Erreichung des Klimaziels der R+V und der dafür erforderlichen, laufenden Überwachung und Umsetzung entsprechender Vorgaben wurde im ESG-Risikocontrolling für die Kapitalanlagen der R+V in 2022 ein CO₂-Task-Force-Prozess eingerichtet.

2. Ausschlusskriterien

Die oben genannten Ausschlusskriterien gelten für alle Anlageklassen - insbesondere Aktien, Zinspapiere, Darlehen und Immobilien - auf die die Portfoliomanager der R+V einen direkten Einfluss besitzen. Im Jahr 2022 wurden diese Kriterien auch auf ausgewählte Bestandteile des Portfolios erweitert, die von externen Asset Managern betreut werden.



Bei den **Referenzwerten** handelt es sich um Indizes, mit denen gemessen wird, ob das Finanzprodukt die beworbenen ökologischen oder sozialen Merkmale erreicht.

Wie hat dieses Finanzprodukt im Vergleich zum bestimmten Referenzwert abgeschnitten?

Mit dem beworbenen ökologischen Merkmal wird kein nachhaltiges Investitionsziel angestrebt, so dass keine Benchmark als Referenz festgelegt wurde.