

Informationen nach Offenlegungsverordnung für Produkte mit teilweiser Anlage in Investmentfonds (InvestFlex, Invest alpha-Balance)

Dieses Finanzprodukt berücksichtigt ökologische und/oder soziale Merkmale (nach Artikel 8 OffVO).

Diese ökologischen oder sozialen Merkmale sind nur erfüllt, wenn

- durch das Finanzprodukt in mindestens eine(n) der aufgelisteten Fonds oder Anlagestrategien aus der nachfolgenden „Fondsübersicht gemäß EU-Offenlegungsverordnung“ oder in das Sicherungsvermögen investiert wird,
- mindestens eine dieser Anlageoptionen während der Haltedauer des Finanzprodukts gehalten wird.

Welche Fonds ökologische und/oder soziale Merkmale berücksichtigen oder eine nachhaltige Investition anstreben, kann der nachfolgenden „Fondsübersicht gemäß EU-Offenlegungsverordnung“ entnommen werden. Detailliertere Fondsinformationen finden sich darüber hinaus auch unter

<https://goa-eportale.allianz.de/JTV/O--/JTVO---00Z0.pdf.download.pdf>.

Die Kapitalanlage erfolgt in der Ansparphase zum Teil in Fonds und zum anderen im Sicherungsvermögen der Allianz Pensionskasse AG. Ab Rentenbeginn erfolgt die Kapitalanlage im Sicherungsvermögen. Näheres hierzu kann den folgenden Informationen mit der Überschrift „Regelmäßige Informationen zu den in Artikel 8 Absätze 1, 2 und 2a der Verordnung (EU) 2019/2088 und Artikel 6 Absatz 1 der Verordnung (EU) 2020/852 genannten Finanzprodukten“ entnommen werden.

Fondsübersicht gemäß der EU-Offenlegungsverordnung (OffVO)

Auf der digital verfügbaren Fondsübersicht kann zukünftig direkt der aktuelle Stand der nachhaltigkeitsbezogenen Informationen auf Fondsebene abgerufen werden:

<https://goa-eportale.allianz.de/JTV/O--/JTVO---00Z0.pdf.download.pdf>

Folgende Fonds bewerben nach Angaben der jeweiligen Kapitalverwaltungsgesellschaften ökologische und/oder soziale Merkmale (Artikel 8) oder streben nachhaltige Investitionen (Artikel 9) an. Diese Übersicht enthält die Einstufung nach der Offenlegungsverordnung (Verordnung (EU) 2019/2088).

Es ist zu berücksichtigen, dass nicht alle unten aufgeführten Fonds für jeden Vertrag zur Verfügung stehen. Die nachfolgende Übersicht stellt eine Liste aller Allianz Fonds jeglicher Vertriebswege dar, die Artikel 8 oder Artikel 9 OffVO bewerben.

<u>Name</u>	<u>ISIN</u>	<u>Art. OffVO</u>
abrdrn SICAV I - Emerging Markets Equity Fund Emerging Markets Equity Fund A Acc USD	LU0132412106	8
Allianz Advanced Fixed Income Euro	LU0706717351	8
Allianz Advanced Fixed Income Euro	LU1205638155	8
Allianz Advanced Fixed Income Global Aggregate	LU1260871014	8
Allianz Advanced Fixed Income Short Duration	LU0856992614	8
Allianz Best Styles Europe Equity SRI	LU2025542882	8
Allianz Best Styles Global Equity SRI	LU2034157706	8
Allianz Better World Defensive C (EUR)	LU2364420807	9

Allianz Pensionskasse AG

Allianz Better World Dynamic C (EUR)	LU2364421953	9
Allianz Better World Dynamic IT2 (EUR)	LU2364422092	9
Allianz Better World Moderate C (EUR)	LU2364421441	9
Allianz Better World Moderate IT2 (EUR)	LU2364421524	9
Allianz China A Opportunities	LU2305039237	8
Allianz China Equity A (USD)	LU0348825331	8
Allianz Convertible Bond	LU0706716205	8
Allianz Cyber Security	LU2286300715	8
Allianz Dynamic Multi Asset Strategy SRI 15	LU1089088071	8
Allianz Dynamic Multi Asset Strategy SRI 50	LU1019989323	8
Allianz Dynamic Multi Asset Strategy SRI 75	LU1089088311	8
Allianz Emerging Markets Equity SRI	LU2571887368	8
Allianz Euro Bond	LU1250164214	8
Allianz Euro Bond A (EUR)	LU0165915215	8
Allianz Euro Cash P (EUR)	LU0585535577	8
Allianz Euro Credit SRI Plus	LU2150013774	8
Allianz Euro Inflation-linked Bond	LU0988442017	8
Allianz Euro Rentenfonds	DE0008475047	8
Allianz Euro Rentenfonds	DE0009797480	8
Allianz Europe Equity Growth Select	LU0908554255	8
Allianz Europe Equity SRI A (EUR)	LU0542502157	8
Allianz Europe Small Cap Equity	LU0293315023	8
Allianz Europe Small Cap Equity	LU0293315296	8
Allianz European Equity Dividend	LU0414045822	8

Allianz Pensionskasse AG

Allianz European Equity Dividend IT (EUR)	LU0414047281	8
Allianz FinanzPlan 2025	LU0261743339	8
Allianz FinanzPlan 2030	LU0261743842	8
Allianz FinanzPlan 2035	LU0261744147	8
Allianz FinanzPlan 2040	LU0261744907	8
Allianz FinanzPlan 2045	LU0261745383	8
Allianz FinanzPlan 2050	LU0261745896	8
Allianz Flexi Rentenfonds	DE0008471921	8
Allianz Flexi Rentenfonds IT2 (EUR)	DE000A2AMPQ3	8
Allianz Fonds Japan	DE0008475112	8
Allianz Fonds Schweiz	DE0008476011	8
Allianz Global Artificial Intelligence	LU1548497186	8
Allianz Global Sustainability A (EUR)	LU0158827195	8
Allianz Green Bond A	LU1297616010	9
Allianz Informationstechnologie	DE0008475120	8
Allianz Interglobal	DE0008475070	8
Allianz Internationaler Rentenfonds	DE0008475054	8
Allianz Japan Equity	LU2636795390	8
Allianz Mobil-Fonds	DE0008471913	8
Allianz Nebenwerte Deutschland	DE0008481763	8
Allianz Nebenwerte Deutschland I (EUR)	DE0009797530	8
Allianz Positive Change	LU2211815142	8
Allianz Rentenfonds A (EUR)	DE0008471400	8
Allianz Rentenfonds IT2 (EUR)	DE000A2AMPP5	8

Allianz Pensionskasse AG

Allianz SDG Global Equity	LU2591118620	8
Allianz Smart Energy	LU2048585439	8
Allianz Strategiefonds Balance	DE0009797258	8
Allianz Strategiefonds Balance IT2 (EUR)	DE000A14N9Y9	8
Allianz Strategiefonds Stabilität	DE0009797282	8
Allianz Strategiefonds Stabilität IT2 (EUR)	DE000A2AMPK6	8
Allianz Strategiefonds Wachstum	DE0009797266	8
Allianz Strategiefonds Wachstum IT2 (EUR)	DE000A2AMPL4	8
Allianz Strategiefonds Wachstum Plus	DE0009797274	8
Allianz Strategiefonds Wachstum Plus IT2 (EUR)	DE000A2AMPM2	8
Allianz Thematica	LU1479563717	8
Allianz Thesaurus	DE0008475013	8
Allianz US Short Duration High Income Bond	LU1282651808	8
Allianz Vermögensbildung Deutschland	DE0008475062	8
Allianz Wachstum Euroland	DE0009789842	8
Allianz Wachstum Euroland IT2 (EUR)	DE000A2AMPN0	8
Allianz Wachstum Europa A (EUR)	DE0008481821	8
Amundi Ethik Fonds A	AT0000857164	8
Amundi Ethik Plus	DE0009792002	8
AMUNDI FUNDS - AMUNDI FUNDS GLOBAL ECOLOGY ESG I2 EUR	LU1883320050	9
Amundi Funds - Global Ecology ESG A (C)	LU1883318740	9
BGF Systematic Sustainable Global SmallCap Fund Class A2 USD	LU0054578231	8
BlackRock Strategic Funds Managed Index Portfolios Growth Fund - A2 EUR ACC	LU1241524880	8
BlackRock Strategic Funds Managed Index Portfolios Moderate Fund - A2 EUR ACC	LU1241524708	8

Allianz Pensionskasse AG

BNP Paribas Funds - Disruptive Technology Classic Distribution	LU0823421846	8
BNP Paribas Funds - Global Environment Classic Capitalisation	LU0347711466	8
Carmignac Investissement A EUR Acc	FR0010148981	8
Carmignac Patrimoine A EUR Acc	FR0010135103	8
Carmignac Portfolio - Emerging Patrimoine A EUR Acc	LU0592698954	8
CT (Lux) Asia Equities 1U USD	LU1864951790	8
CT (Lux) European High Yield Bond 1E EUR	LU1829334579	8
CT (Lux) Global Select 1U USD	LU1864957219	8
CT (Lux) Global Select 9U USD	LU1864957995	8
CT (Lux) Pan European ESG Equities 1E EUR	LU1832003567	8
DJE - Dividende & Substanz - XP (EUR)	LU0229080733	8
DJE - Dividende & Substanz P EUR	LU0159550150	8
DWS Deutschland LC	DE0008490962	8
DWS ESG Akkumula LC	DE0008474024	8
DWS ESG Akkumula TFC	DE000DWS2L90	8
DWS Invest Euro-Gov Bonds LC	LU0145652052	8
DWS Invest Top Asia LD	LU0145648456	8
DWS Top Dividende LD	DE0009848119	8
DWS Vermögensbildungsfonds I LD	DE0008476524	8
Ethna-AKTIV A	LU0136412771	8
Fidelity Funds - America Fund A-USD	LU0048573561	8
Fidelity Funds - Emerging Markets Fund - A USD	LU0048575426	8
Fidelity Funds - Emerging Markets Fund Y-DIST-USD	LU0936576593	8
Fidelity Funds - European Growth Fund A-Euro	LU0048578792	8

Allianz Pensionskasse AG

Fidelity Funds - Sustainable Eurozone Equity Fd A Acc	LU0238202427	8
Flossbach von Storch - Dividend R	LU0831568729	8
Flossbach von Storch - Multi Asset - Balanced I	LU0323578061	8
Flossbach von Storch - Multi Asset - Balanced R	LU0323578145	8
Flossbach von Storch - Multi Asset - Growth - R EUR DIS	LU0323578491	8
Flossbach von Storch - Multi Asset - Growth I	LU0323578228	8
Flossbach von Storch Multiple Opp R	LU0323578657	8
Fondak A	DE0008471012	8
Fondak I (EUR)	DE000A0MJRM3	8
Franklin Templeton Investment Funds - Templeton Asian Growth Fund A (Ydis) USD	LU0029875118	8
Franklin Templeton Investment Funds - Templeton Global Bond Fund A (Mdis) EUR	LU0152981543	8
Franklin Templeton Investment Funds - Templeton Growth (Euro) Fund A (acc) EUR	LU0114760746	8
Goldman Sachs Global Core Equity Portfolio - E(Close) EUR ACC	LU0257370246	8
Goldman Sachs Global CORE Equity Portfolio Class I Shares (Acc.) (EUR) (Close)	LU0280841296	8
HSBC Global Investment Funds - Global Equity Climate Change AC	LU0323239441	8
Invesco Funds SICAV - Invesco Euro Short Term Bond Fund A accumulation - EUR	LU0607519195	8
Invesco Funds SICAV - Invesco Sustainable Pan European Structured Equity Fund A accumulation - EUR	LU0119750205	8
iShares Euro Corp Bond ESG UCITS ETF EUR (Dist)	IE00BYZTVT56	8
JPMorgan Funds - JPM Emerging Markets Equity A (acc) - EUR	LU0217576759	8
JPMorgan Funds - JPM Europe Dynamic Small Cap A (perf) (acc) - EUR	LU0210072939	8
JSS Sustainable Bond - Euro Broad P	LU0158938935	8
JSS Sustainable Equity - Global Thematic P	LU0229773345	8
Kapital Plus A	DE0008476250	8
LBBW Global Warming R	DE000A0KEYM4	8

Allianz Pensionskasse AG

LBBW Nachhaltigkeit Aktien R	DE000A0NAUP7	8
M&G (Lux) Investment Funds 1 - M&G (Lux) Optimal Income Fund EUR A Acc	LU1670724373	8
MAGELLAN C	FR0000292278	8
MetallRente FONDS PORTFOLIO A (EUR)	LU0147989353	8
MetallRente FONDS PORTFOLIO I (EUR)	LU1190435906	8
MFS Meridian Funds - European Core Equity Fund A1 EUR	LU0125946151	8
Morgan Stanley Investment Funds - Europe Opportunity Fund A	LU1387591305	8
Morgan Stanley Investment Funds - Global Brands Fund A	LU0119620416	8
Morgan Stanley Investment Funds Sustainable Emerging Markets Equity Fund - A USD ACC	LU0073229840	8
Nordea 1 - Emerging Stars Equity Fund BP - EUR	LU0602539867	8
Nordea 1 - European Stars Equity Fund BP - EUR	LU1706106447	8
Nordea 1 - Global Climate and Environment Fund BP - EUR	LU0348926287	9
ÖKOWORLD ÖKOVISION® CLASSIC T	LU1727504356	9
Pictet - Biotech P USD	LU0090689299	9
Pictet - Emerging Markets P USD	LU0130729220	8
Pictet - Global Emerging Debt P USD	LU0128467544	8
Pictet - Global Megatrend Selection P EUR	LU0386882277	8
PIMCO Global Bond ESG Fund E USD inc	IE00BYXVW230	8
PRIME VALUES Income	AT0000973029	8
Raiffeisen-Nachhaltigkeit-Mix R A	AT0000859517	8
Robeco Capital Growth Funds - Robeco Asia-Pacific Equities D EUR	LU0084617165	8
Robeco Capital Growth Funds - Robeco BP Global Premium Equities D EUR	LU0203975437	8
Robeco Capital Growth Funds - Robeco QI Emerging Markets Active Equities D EUR	LU0329355670	8
Schroder International Selection Fund - Asian Equity Yield A	LU0188438112	8

Allianz Pensionskasse AG

Schroder International Selection Fund - Emerging Markets A	LU0248176959	8
Schroder International Selection Fund - EURO Corporate Bond A	LU0113257694	8
Schroder International Selection Fund - Global Equity A	LU0215105999	8
Swisscanto (LU) Portfolio Fund Sustainable Balanced (EUR) AT	LU0208341536	9
terrAssisi Aktien I AMI P (a)	DE0009847343	8
UBS (Lux) Bond SICAV - Asian High Yield (USD) (EUR hedged) P-acc	LU0626907397	8
UBS (Lux) Fund Solutions - MSCI Emerging Markets Socially Responsible UCITS ETF (USD) A-acc	LU1048313974	8
UBS (Lux) Fund Solutions - MSCI EMU Socially Responsible UCITS ETF (EUR) A-dis	LU0629460675	8
UBS (Lux) Fund Solutions - MSCI Pacific Socially Responsible UCITS ETF (USD) A-dis	LU0629460832	8
UBS (Lux) Fund Solutions - MSCI USA Socially Responsible UCITS ETF (USD) A-dis	LU0629460089	8
UBS (Lux) Fund Solutions - MSCI World Socially Responsible UCITS ETF (USD) A-acc	LU0950674332	8
VermögensManagement Balance A (EUR)	LU0321021155	8
VermögensManagement Substanz A (EUR)	LU0321021072	8

Regelmäßige Informationen zu den in Artikel 8 Absätze 1, 2 und 2a der Verordnung (EU) 2019/2088 und Artikel 6 Absatz 1 der Verordnung (EU) 2020/852 genannten Finanzprodukten

Eine **nachhaltige Investition** ist eine Investition in eine Wirtschaftstätigkeit, die zur Erreichung eines Umweltziels oder sozialen Ziels beiträgt, vorausgesetzt, dass diese Investition keine Umweltziele oder sozialen Ziele erheblich beeinträchtigt und die Unternehmen, in die investiert wird, Verfahrensweisen einer guten Unternehmensführung anwenden.

Die **EU-Taxonomie** ist ein Klassifikationssystem, das in der Verordnung (EU) 2020/852 festgelegt ist und ein Verzeichnis von **ökologisch nachhaltigen Wirtschaftstätigkeiten** enthält. In dieser Verordnung ist kein Verzeichnis der sozial nachhaltigen Wirtschaftstätigkeiten festgelegt. Nachhaltige Investitionen mit einem Umweltziel könnten taxonomiekonform sein oder nicht.

Name des Produkts:
Sicherungsvermögen

Unternehmenskennung (LEI-Code):
529900J2RGEB3V10PJ36

Ökologische und/oder soziale Merkmale

Wurden mit diesem Finanzprodukt nachhaltige Investitionen angestrebt?

Ja

Nein

Es wurden damit **nachhaltige Investitionen mit einem Umweltziel** getätigt: ____ %

in Wirtschaftstätigkeiten, die nach der EU-Taxonomie als ökologisch nachhaltig einzustufen sind

in Wirtschaftstätigkeiten, die nach der EU-Taxonomie nicht als ökologisch nachhaltig einzustufen sind

Es wurden damit **nachhaltige Investitionen mit einem sozialen Ziel** getätigt: ____ %

Es wurden damit **ökologische/soziale Merkmale beworben** und obwohl keine nachhaltigen Investitionen angestrebt wurden, enthielt es 15,91 % an nachhaltigen Investitionen

mit einem Umweltziel in Wirtschaftstätigkeiten, die nach der EU-Taxonomie als ökologisch nachhaltig einzustufen sind

mit einem Umweltziel in Wirtschaftstätigkeiten, die nach der EU-Taxonomie nicht als ökologisch nachhaltig einzustufen sind

mit einem sozialen Ziel

Es wurden damit ökologische/soziale Merkmale beworben, aber **keine nachhaltigen Investitionen getätigt.**



Inwieweit wurden die mit dem Finanzprodukt beworbenen ökologischen und/oder sozialen Merkmale erfüllt?

Das ökologische Merkmal dieses Produkts ist die Dekarbonisierung, d.h. die Reduzierung der Treibhausgas(THG)-Emissionen bis 2050 auf Netto-Null-THG-Emissionen entsprechend der Zielsetzung der von den Vereinten Nationen einberufenen Net-Zero Asset Owner Alliance (AOA) zu erreichen.

Das bedeutet, dass wir die Unternehmen, in die wir investiert sind, unterstützen, Anreize schaffen und von ihnen verlangen, Dekarbonisierungsziele zu verfolgen, die mit dem 1,5-Grad-Ziel des Pariser Abkommens vereinbar sind. Die Allianz hat das für das Jahr 2025 festgelegte THG-Emissionsreduktionsziel von 25 % bereits Ende 2022 mit einer Reduktion von 35 % übererfüllt. Sie hat sich für ihr Portfolio an Aktien und handelbaren Unternehmensanleihen das Ziel gesetzt, die THG-Emissionen bis Ende 2029 um 50 % im Vergleich zum Basisjahr 2019 zu reduzieren. Ebenso soll die THG-Intensität für das gesamte Portfolio an Aktien und Unternehmensanleihen (handelbar und nicht-handelbar) um 50 % reduziert werden. Als Tochtergesellschaft der Allianz Gruppe tragen wir zu diesen Zielen bei. Darüber hinaus verfolgen wir aktiv die Ausschlüsse von kontroversen und verbotenen Waffen, Kohle, Ölsand sowie Öl- und Gasbeschränkungen und überwachen diese kontinuierlich. Diese Ausschlüsse und Beschränkungen gelten für unsere bestehenden und neuen Investitionen, wie nachfolgend beschrieben.

Mit **Nachhaltigkeitsindikatoren** wird gemessen, inwieweit die mit dem Finanzprodukt beworbenen ökologischen oder sozialen Merkmale erreicht werden.

Wie haben die Nachhaltigkeitsindikatoren abgeschnitten?

Die Umsetzung der oben beschriebenen Grundsätze in unseren Investitionsentscheidungen lässt sich wie folgt anhand unserer Nachhaltigkeitsindikatoren bemessen:

Die in der Tabelle enthaltenen Werte können vom letzten Bericht abweichen, weil wir in zeitlicher Hinsicht den Datenstand für alle Kunden vereinheitlicht und eine Änderung der Methode zur Bestimmung der taxonomiekonformen Investitionen vorgenommen haben, die aufgrund einer regulatorischen Klarstellung möglich wurde.

Nachhaltigkeitsindikatoren	30.09.23	30.09.22
Reduzierung der Kohleinvestitionen (Aktien und Unternehmensanleihen) in den letzten 12 Monaten	748,99 Tsd. Euro	2,53 Mio. Euro
CO2-Fußabdruck des Portfolios an Aktien- und Unternehmensanleihen	145,81 Tsd. Tonnen CO2e	183,91 Tsd. Tonnen CO2e
Reduzierung des CO2-Fußabdrucks von Aktien und Unternehmensanleihen seit dem Basisjahr 2019	-37,92 %	-21,70 %
Investitionen in Erneuerbare Energien	43,69 Mio. Euro	46,97 Mio. Euro
Engagementaktivitäten auf Gruppenebene	57	61
Engagementthemen auf Gruppenebene	Biodiversität und Landnutzung, Gesundheit, Sicherheit und Menschenrechte, Giftige Emissionen und Abfall, Produktsicherheit, Sonstige, Treibhausgas-Emissionen und Management	Arbeitsbedingungen, Biodiversität und Landnutzung, CO2-Emissionen und -Management, Gesundheit, Sicherheit und Menschenrechte, Giftige Emissionen und Abfall, Produktsicherheit, Wassermanagement

... und im Vergleich zu vorangegangenen Zeiträumen?

Siehe Tabelle zur vorherigen Frage "Wie haben die Nachhaltigkeitsindikatoren abgeschnitten?".

Welche Ziele verfolgten die nachhaltigen Investitionen, die mit dem Finanzprodukt teilweise getätigt wurden, und wie trägt die nachhaltige Investition zu diesen Zielen bei?

Wir fördern eine gerechte Transformation hin zu klimaneutralen Geschäftsmodellen, die über den reinen Fokus auf Klimawandel hinausgeht. Deshalb tragen auch unsere nachhaltigen Investitionen folgendermaßen zum Ziel der Klimaneutralität bei:

- Nachhaltige Investitionen in Aktien und Unternehmensanleihen: Unternehmen (inkl. Green, Social und Sustainability Bonds), die die Anpassung an den Klimawandel oder den Klimaschutz durch eine bessere Energieeffizienz oder durch erneuerbare Energien fördern oder die einen bestimmten Prozentsatz ihrer Umsätze durch einen positiven Beitrag in soziale oder ökologische Aktivitäten erzielen, beispielsweise Umsätze aus intelligenten Stromnetzen (engl.: smart grid), Elektrofahrzeugen oder bezahlbarem Wohnraum, Gesundheitsvorsorge und Bildung.
- Nachhaltige Investitionen in Staatsanleihen: Staatsanleihen (inkl. Green, Social und Sustainability Bonds) von Ländern, die in nationalen Gesetzen oder Grundsatzpapieren Ziele zur Klimaneutralität für 2050 festgelegt haben und die nicht erheblich gegen Menschenrechte verstoßen.
- Nachhaltige Investitionen in supranationale Organisationen: Supranationale Organisationen, die Staaten mit festgelegten Zielen in nationalen Gesetzen zur Klimaneutralität für 2050 (wie zuvor beschrieben) unterstützen oder die eigene Ziele zur Klimaneutralität haben und die auf spezifische Nachhaltigkeitsrisiken geprüft wurden, denen diese Organisationen ausgesetzt sind.

Durch Investitionen in erneuerbare Energien unterstützen wir das Ziel der Anpassung an den Klimawandel. Auf unserem ehrgeizigen Weg zur Energiewende investieren wir zudem in nachhaltige Immobilien. Unsere Blended-Finance-Investitionen tragen zu einer nachhaltigen Entwicklung vor allem in Schwellenländern bei. Aufgrund eines verbesserten Risikoprofils werden Investitionen in erneuerbare Energien oder die Finanzierungshilfen für Kleinbauern in Schwellenländern erleichtert.

Bei den **wichtigsten nachteiligen Auswirkungen** handelt es sich um die bedeutendsten nachteiligen Auswirkungen von Investitionsentscheidungen auf Nachhaltigkeitsfaktoren in den Bereichen Umwelt, Soziales und Beschäftigung, Achtung der Menschenrechte und Bekämpfung von Korruption und Bestechung.

Inwiefern haben die nachhaltigen Investitionen, die mit dem Finanzprodukt teilweise getätigt wurden, ökologisch oder sozial nachhaltigen Anlagezielen nicht erheblich geschadet?

Für unsere nachhaltigen Investitionen finden strenge Prüfkriterien Anwendung und wir stellen über weitere Ausschlüsse sicher, dass unsere sozialen und ökologischen Anlageziele nicht erheblich beeinträchtigt werden. Diese Ausschlüsse gelten für unsere **nachhaltigen Investitionen**:

- Unternehmen mit hohem ESG(Environmental, Social, Governance)-Risiko und mangelnder Governance dieser Risiken: Hierfür nutzen wir ein externes Bewertungsmodell von einer anerkannten ESG Research Agentur, das die ESG-Performance von Unternehmen und Staaten erfasst. Die schlechtesten 10 % der Emittenten können nicht als nachhaltig eingestuft werden. Beispiele für ESG-Risikokriterien sind unter anderem: CO₂-Ausstoß und Wasserverbrauch (Environmental/Umwelt), Richtlinien zu Gesundheit und

Sicherheit (Social/Soziales), Mitarbeitervergütung und Einhaltung der Steuergesetze (Governance/Unternehmensführung).

- Keine Investitionen in fossile Brennstoffe, Tabak, Alkohol, Glücksspiel und Pornografie (Unternehmen, die 1 % oder mehr ihrer Umsätze aus den genannten negativen Aktivitäten erzielen, werden nicht als nachhaltig eingestuft). Von diesem Ausschluss sind wiederum Green Bonds von Versorgungsunternehmen ausgenommen, wenn diese die Kriterien zur Vermeidung erheblicher Beeinträchtigungen der EU-Taxonomie-Ziele bzw. der guten Unternehmensführung erfüllen.
- Länder mit hohem ESG-Risiko und mangelnder Governance dieser Risiken: Wir nutzen ein externes Rating-Modell, das das ESG-Risiko von Ländern abbildet. Die schlechtesten 10 % der Länder sind für das Portfolio ausgeschlossen. Beispiele für ESG-Risikokriterien sind unter anderem: CO₂-Ausstoß und Wasserverbrauch (Environmental/Umwelt), Richtlinien zu Gesundheit und Sicherheit (Social/Soziales), Mitarbeitervergütung und Einhaltung der Steuergesetze (Governance/Unternehmensführung).

Wie wurden die Indikatoren für nachteilige Auswirkungen auf Nachhaltigkeitsfaktoren berücksichtigt?

Wir berücksichtigen im gesamten Investmentprozess nachteilige Nachhaltigkeitsauswirkungen. Hierfür nutzen wir die Expertise von ESG Ratingagenturen und Datenanbietern für Investitionen in Unternehmen oder Länder. Für Investitionen in beispielsweise Infrastrukturprojekte, Erneuerbare Energien oder Immobilien überwachen unsere Anlagemanager und wir in Einzelfallprüfungen, dass unsere strengen Prüfkriterien zur Vermeidung nachteiliger Auswirkungen berücksichtigt werden. Die Ausschlüsse für kontroverse Waffen beziehen sich auf alle Investitionen (außer für Staatsanleihen), wie im Folgenden weiter beschrieben. Darüber hinaus gelten für unsere **nachhaltigen Investitionen** zusätzliche Ausschlüsse, die erfüllt werden müssen, um negative Auswirkungen auf die Nachhaltigkeitsindikatoren zu vermeiden:

- Unternehmen, die hohen Risiken in den Bereichen Biodiversität, Wasser und Abfall ausgesetzt sind und zudem diesen Risiken nicht adäquat begegnen.
- Unternehmen, bei denen systematische Verstöße gegen die 10 Prinzipien des Globalen Pakt der Vereinten Nationen (UN Global Compact) bekannt sind. Die 10 Prinzipien basieren auf internationalen Normen und Standards in den Bereichen: Menschenrechte, Arbeitsnormen, Umwelt und Korruptionsprävention.
- Emittenten von Staatsanleihen prüfen wir unter anderem anhand von ESG Ratings und anderen Quellen (z.B. Allianz interner Human Rights Risk Index) auf schwere Menschenrechtsverletzungen oder andere erhebliche Nachhaltigkeitsrisiken und schließen Investitionen in deren Anleihen aus.

Stehen die nachhaltigen Investitionen mit den OECD-Leitsätzen für multinationale Unternehmen und den Leitprinzipien der Vereinten Nationen für Wirtschaft und Menschenrechte in Einklang? Nähere Angaben:

Die Normen und Standards der OECD-Leitsätze für multinationale Unternehmen und UNO-Leitprinzipien für Wirtschaft und Menschenrechte sind tief verwurzelt in unserem ESG Ansatz und unseren Prozessen. Unternehmen mit systematischen Verstößen oder unzureichenden internen

Prozessen werden von uns mit Hilfe von externen Datenanbietern identifiziert und ausgeschlossen.

Im Rahmen der Taxonomie Verordnung hat die EU ökologisch nachhaltige Wirtschaftstätigkeiten einheitlich definiert. Ökologisch nachhaltige Wirtschaftstätigkeiten sind solche, die positiv zu mindestens einem der Umweltziele der EU beitragen (z.B. Klimaschutz). Weitere Voraussetzungen sind, dass sie nicht zu einer erheblichen Beeinträchtigung eines der Umweltziele aus der Taxonomie Verordnung führen (Grundsatz: "Vermeidung erheblicher Beeinträchtigungen") und unter Einhaltung eines festgelegten Mindestschutzes ausgeübt werden.

In der EU-Taxonomie ist der Grundsatz „Vermeidung erheblicher Beeinträchtigungen“ festgelegt, nach dem taxonomiekonforme Investitionen die Ziele der EU-Taxonomie nicht erheblich beeinträchtigen dürfen, und es sind spezifische Unionskriterien beigefügt.

Der Grundsatz „Vermeidung erheblicher Beeinträchtigungen“ findet nur bei denjenigen dem Finanzprodukt zu Grunde liegenden Investitionen Anwendung, die die Unionskriterien für ökologisch nachhaltige Wirtschaftsaktivitäten berücksichtigen. Die dem verbleibenden Teil dieses Finanzprodukts zu Grunde liegenden Investitionen berücksichtigen nicht die Unionskriterien für ökologisch nachhaltige Wirtschaftsaktivitäten.

Alle anderen nachhaltigen Investitionen dürfen ökologische oder soziale Ziele ebenfalls nicht erheblich beeinträchtigen.



Wie wurden bei diesem Finanzprodukt die wichtigsten nachteiligen Auswirkungen auf Nachhaltigkeitsfaktoren berücksichtigt?

Wir integrieren nachteilige Auswirkungen in unserem Investmentprozess und stellen sicher, dass wir adäquate Maßnahmen treffen, negative Auswirkungen zu vermeiden. Wir prüfen auf nachteilige Nachhaltigkeitsauswirkungen in den Bereichen Klimaschutz, Biodiversität, Abfall- und Wassermanagement, sowie soziale und arbeitnehmerbezogene Anliegen. Hierfür haben wir unseren bestehenden ESG-Prozess erweitert, um die Aspekte der nachteiligen Nachhaltigkeitsauswirkungen zu inkludieren:

- I. Klimaschutz: die langfristige Verpflichtung der Allianz: Netto-Null THG-Emissionen bis 2050 zu erreichen, im Einklang mit der AOA-Zielsetzung.
- II. Engagement mit Unternehmen und Vermögensverwaltern: Für Biodiversität, Abfall- und Wassermanagement, sowie soziale und arbeitnehmerbezogene Anliegen nutzen wir externe, unabhängige Datenanbieter, um zu prüfen, ob Unternehmen bereits schwerwiegende Verstöße wie Bestechung oder Betrug begangen haben. Zudem prüfen wir schwerwiegende Kontroversen im Bereich Arbeitsrecht, z.B. Gesundheits- und Sicherheitsstandards, Arbeitnehmervertretung, etc. Unternehmen mit schwerwiegendem Risiko werden in den Engagement-Prozess eingebunden.
- III. Ausschlüsse und Beschränkungen für Investitionen außer Staatsanleihen:
 - a. Kohlebasierte Geschäftsmodelle: Hierfür setzen wir Grenzwerte, wie hoch der Anteil ihres Umsatzes oder des Stroms sein darf, den Unternehmen aus Kohle generieren. Diese Grenzwerte reduzieren wir anhand von wissenschaftsbasierten Plänen auf 0 bis spätestens 2040. Der derzeitige Grenzwert liegt bei 25 % (ab 1. Januar 2023) und ab 1. Januar 2026 auf 15 %. Aktienbeteiligungen betroffener Unternehmen werden veräußert,

festverzinsliche Anlagen laufen aus und neue Anleiheinvestitionen sind nicht mehr zulässig.

- b. Ölsande: Unternehmen, die mehr als 20 % (ab 2025: 10 %) ihres Umsatzes mit der Upstream-Förderung von Öl oder Bitumen aus Ölsand erzielen. Dedizierte Ölsandprojekte und damit verbundene neue Pipelines, definiert als ein Projekt/eine Pipeline, das/die direkt mit der Gewinnung von Bitumen aus Ölsand verbunden ist.
 - c. Öl- und Gas-Richtlinie: Ab dem 1. Januar 2023 stellt die Allianz keine neuen Finanzmittel für Projekte in folgenden Bereichen zur Verfügung: Exploration und Erschließung neuer Öl- und Gasfelder (Upstream), Bau neuer Midstream-Infrastrukturen im Zusammenhang mit Öl, Bau neuer Ölkraftwerke, Projekte im Zusammenhang mit der Arktis und Antarktis, Kohleflözmethan, Schwerstöl und Ölsand sowie der Ultra-Tiefsee. Dies gilt sowohl für neue als auch für bestehende Projekte. In besonderen Fällen kann das „Group Sustainability Board“ über Ausnahmen für neue Gasfelder (Upstream) entscheiden, wenn eine Regierung die Erschließung eines neuen Gasfeldes aus Gründen der Energiesicherheit beschließt.
 - d. Kontroverse Waffen: biologische und chemische Waffen, Anti-Personen-Minen, Streubomben sowie Atomwaffen.
 - e. Ausschluss von Unternehmen, bei denen die Engagementaktivitäten gescheitert sind und/oder bei denen Kontroversen über gute Unternehmensführungspraktiken länger als drei Jahre in Folge andauern.
- IV. Ausschlüsse und Beschränkungen für Investitionen in Staatsanleihen:
- a. Wir überprüfen Emittenten von Staatsanleihen auf schwerwiegende Menschenrechtsverletzungen oder andere signifikante Nachhaltigkeitsrisiken, indem wir externe ESG-Ratings und andere Quellen nutzen, und schließen Investitionen in diese Anleihen aus

Für Index-basierte Produkte oder -Instrumente sowie Startkapital gelten unsere oben genannten Ausschlüsse nicht. Bei sonstigen Investitionen über Strukturen ohne individuell vereinbarten Investmentrahmen (z.B. Publikumsfonds) wenden wir unsere Ausschlüsse nach besten Kräften an.



Welche sind die Hauptinvestitionen dieses Finanzprodukts?

Die Liste umfasst die folgenden Investitionen, auf die **der größte Anteil** der im Bezugszeitraum getätigten **Investitionen** des Finanzprodukts entfiel:

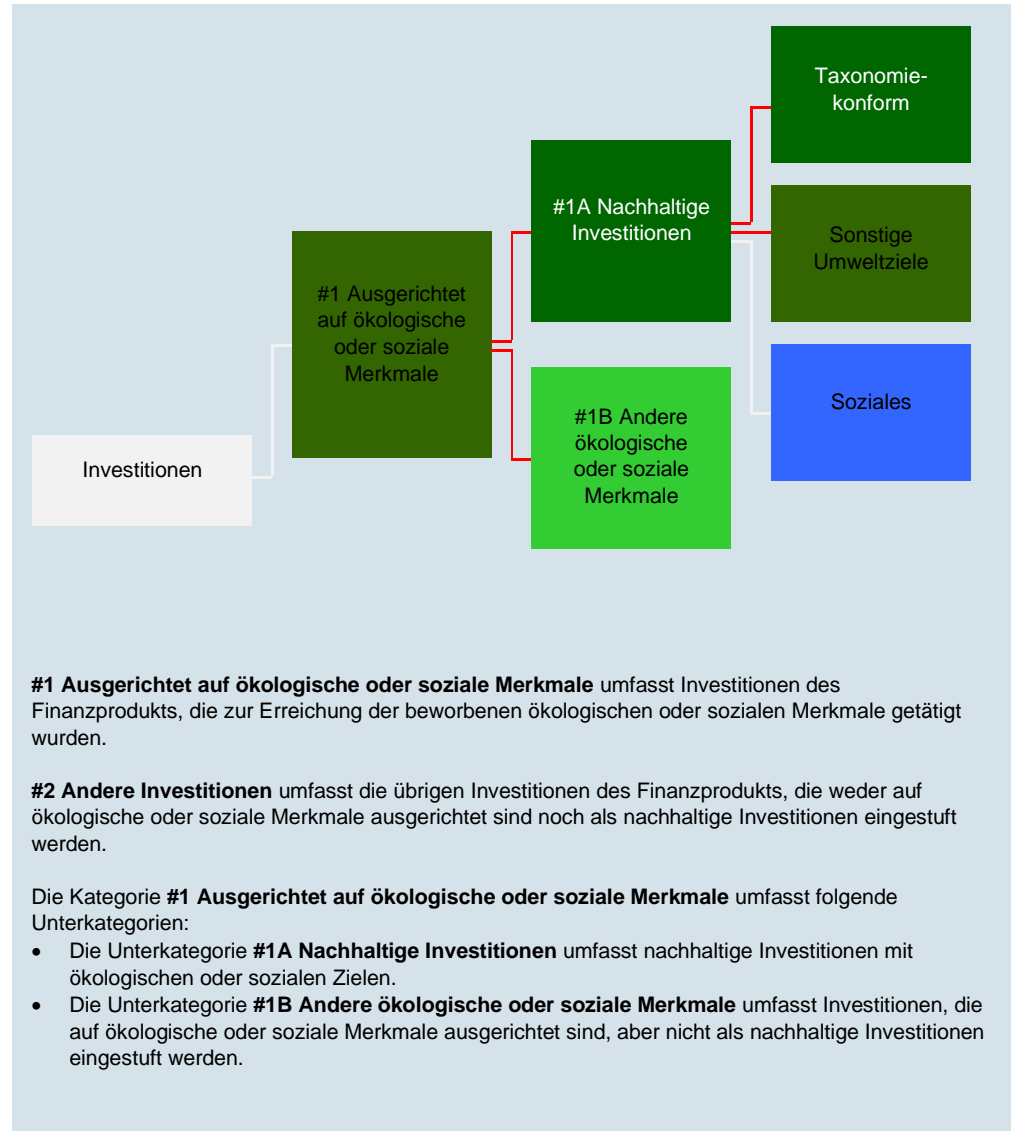
Größte Investitionen	Sektor	In % der Vermögenswerte	Land
Allianz SE	Finanz- und Versicherungsdienstleistungen	33,12	Deutschland
Nordrhein-Westfalen	Öffentliche Verwaltung und Verteidigung; Gesetzliche Sozialversicherung	1,50	Deutschland
DZ Bank AG	Finanz- und Versicherungsdienstleistungen	1,47	Deutschland
Französische Republik	Öffentliche Verwaltung und Verteidigung; Gesetzliche Sozialversicherung	1,14	Frankreich
Bau- und Liegenschaftsbetrieb (BLB) NRW	Grundstücks- und Wohnungswesen	1,04	Deutschland
Groupe BPCE	Finanz- und Versicherungsdienstleistungen	1,03	Frankreich
Deutsche Pfandbriefbank AG	Finanz- und Versicherungsdienstleistungen	0,98	Deutschland
Deutsche Bank AG	Finanz- und Versicherungsdienstleistungen	0,91	Deutschland
Landesbank Hessen-Thüringen Girozentrale	Finanz- und Versicherungsdienstleistungen	0,84	Deutschland
KKR Diversified Core Infrastructure Fund LP	Finanz- und Versicherungsdienstleistungen	0,82	Global
Italien	Öffentliche Verwaltung und Verteidigung; Gesetzliche Sozialversicherung	0,80	Italien
Norddeutsche Landesbank - Girozentrale -	Finanz- und Versicherungsdienstleistungen	0,77	Deutschland
Bayerische Landesbank	Finanz- und Versicherungsdienstleistungen	0,76	Deutschland
Europäische Union	Aktivitäten extraterritorialer Organisationen und Einrichtungen	0,74	Supranational
Prologis European Logistics Fund	Finanz- und Versicherungsdienstleistungen	0,72	Euro Staaten



Wie hoch war der Anteil der nachhaltigkeitsbezogenen Investitionen?

Wie sah die Vermögensallokation aus?

Die **Vermögensallokation** gibt den jeweiligen Anteil der Investitionen in bestimmte Vermögenswerte an.



Ausgerichtet auf ökologische oder soziale Merkmale (#1): Unsere Dekarbonisierungsstrategie gilt für das gesamte Sicherungsvermögen. Daher erfüllen 100,00 % unserer Investitionen das ökologische Merkmal dieses Produkts. Zusätzlich gelten unsere Ausschlüsse im ökologischen und sozialen Bereich.

Nachhaltige Investitionen (#1A): Für unsere nachhaltigen Investitionen gelten besonders strenge Prüfkriterien, mit denen wir sicherstellen, dass keine erheblichen Beeinträchtigungen der Umwelt- und Sozialziele herbeigeführt werden. Zudem erfüllen sie die Kriterien einer guten Unternehmensführung. Der Anteil an nachhaltigen Investitionen (#1A) im Sicherungsvermögen beträgt für dieses Produkt 15,91 %. Der Anteil #1B beträgt 84,09 %.

In welchen Wirtschaftssektoren wurden die Investitionen getätigt?

Sektor	In % der Vermögenswerte
Finanz- und Versicherungsdienstleistungen	56,58
Öffentliche Verwaltung und Verteidigung; Gesetzliche Sozialversicherung	13,86
Keine Klassifizierung nach EU Regulierung verfügbar	9,87
Verarbeitendes Gewerbe / Fertigungsindustrie	4,28
Grundstücks- und Wohnungswesen	4,27
Verkehr und Logistik	2,67
Energieversorgung	2,65
Information und Kommunikation	1,73
Aktivitäten extraterritorialer Organisationen und Einrichtungen	1,59
Gesundheits- und Sozialwesen	0,80
Baugewerbe/Bau	0,51
Handel, Instandhaltung und Reparatur von Kraftfahrzeugen	0,37
Bergbau und Gewinnung von Steinen und Erden	0,24
Erbringung von sonstigen wirtschaftlichen Dienstleistungen	0,17
Erbringung von sonstigen Dienstleistungen	0,13
Erbringung von wissenschaftlichen und technischen Dienstleistungen	0,11
Wasserversorgung, Abwasser- und Abfallentsorgung und Beseitigung von Umweltverschmutzungen	0,06
Kunst, Unterhaltung und Erholung	0,04
Gastgewerbe/Beherbergung und Gastronomie	0,04
Erziehung und Unterricht	0,03

Mit Blick auf die EU-Taxonomiekonformität umfassen die Kriterien für **fossiles Gas** die Begrenzung der Emissionen und die Umstellung auf voll erneuerbare Energie oder CO₂-arme Kraftstoffe bis Ende 2035. Die Kriterien für **Kernenergie** beinhalten umfassende Sicherheits- und Abfallentsorgungsvorschriften.

Ermöglichende Tätigkeiten wirken unmittelbar ermöglichend darauf hin, dass andere Tätigkeiten einen wesentlichen Beitrag zu den Umweltzielen leisten.

Übergangstätigkeiten sind Tätigkeiten, für die es noch keine CO₂-armen Alternativen gibt und die unter anderem Treibhausgasemissionswerte aufweisen, die den besten Leistungen entsprechen.



Inwiefern waren die nachhaltigen Investitionen mit einem Umweltziel mit der EU-Taxonomie konform?

Ökologisch nachhaltige Investitionen nach der EU-Taxonomieverordnung sind eine Unterkategorie der nachhaltigen Investitionen. Unsere ökologisch nachhaltigen Investitionen sind daher Wirtschaftsaktivitäten, die einen wesentlichen Beitrag entweder zum Klimaschutz oder zur Anpassung an den Klimawandel leisten, wie zum Beispiel Investitionen in erneuerbare Energien (Windparks und Solaranlagen). Bislang fällt nur ein kleiner Teil unserer Kapitalanlagen unter die EU-Definition für ökologisch nachhaltige Aktivitäten. Ein weiterer Grund für den geringen Anteil ist der derzeitige Mangel an tatsächlichen Daten, der darauf zurückzuführen ist, dass Unternehmen erst seit dem Jahr 2023 zu taxonomiekonformen Aktivitäten berichten. Für die Berechnung haben wir im Wesentlichen auf Umsatzerlöse abgestellt. Wir beziehen unsere Daten zu ökologisch nachhaltigen Investitionen von externen Datenanbietern. Für alternative Kapitalanlagen, wie beispielsweise Immobilien oder Infrastrukturanlagen, erhalten wir die Informationen von unseren Anlagemanagern. Die Daten zu ökologisch nachhaltigen Investitionen werden aggregiert auf Gruppenebene von unseren Wirtschaftsprüfern (derzeit: PricewaterhouseCoopers GmbH Wirtschaftsprüfungsgesellschaft) ab dem Geschäftsjahr 2023 im Rahmen des Geschäftsberichts der Allianz Gruppe geprüft. Die für dieses Produkt genutzten Daten werden nicht separat geprüft.

Staatsanleihen sind grundsätzlich nicht taxonomiefähig, stellen aber als festverzinsliche Anlage ein zentrales Element zur Steuerung der Kapitalanlagen dar, um den langfristigen Verpflichtungen aus dem Versicherungsgeschäft nachkommen zu können.

● **Wurde mit dem Finanzprodukt in EU-taxonomiekonforme Tätigkeiten im Bereich fossiles Gas und/oder Kernenergie investiert¹?**

Ja:

in fossiles Gas

in Kernenergie

Nein

Entsprechende Daten für die dem Finanzprodukt zugrundeliegenden Investitionen werden erst Ende 2023 zur Verfügung stehen, da nichtfinanzielle Unternehmen erstmalig im Jahr 2023 die relevanten Daten für ihre eigenen Wirtschaftsaktivitäten veröffentlichen werden. Wir verfügen zum 30.09.2023 nur vereinzelt über Daten zu von Allianz Leben direkt gehaltenen Infrastrukturanlagen. Derzeit können wir noch keine Angaben machen, inwiefern die restlichen Investitionen des Produkts taxonomiekonforme Tätigkeiten im Bereich fossiles Gas und/oder Kernenergie enthalten.

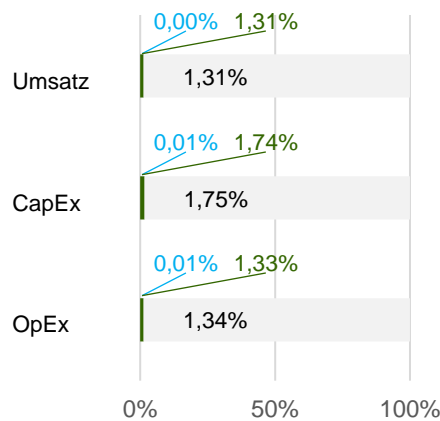
¹ Tätigkeiten im Bereich fossiles Gas und/oder Kernenergie sind nur dann EU-taxonomiekonform, wenn sie zur Eindämmung des Klimawandels („Klimaschutz“) beitragen und kein Ziel der EU-Taxonomie erheblich beeinträchtigen – siehe Erläuterungen links am Rand. Die vollständigen Kriterien für EU-taxonomiekonforme Wirtschaftstätigkeiten im Bereich Gas und Kernenergie sind in (EU) 2022/1214 der Kommission festgelegt.

Taxonomiekonforme Tätigkeiten, ausgedrückt durch den Anteil der:

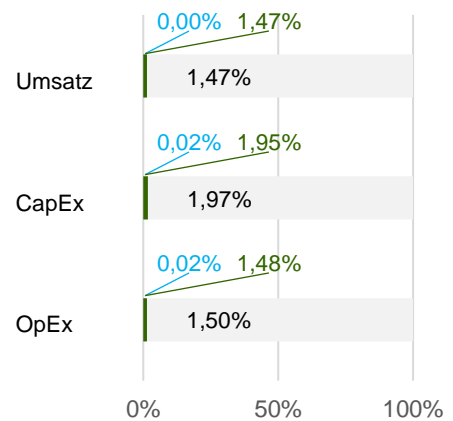
- **Umsatzerlöse**, die die gegenwärtige „Umweltfreundlichkeit“ der Unternehmen, in die investiert wird, widerspiegeln
- **Investitionsausgaben (CapEx)**, die die umweltfreundlichen, für den Übergang zu einer grünen Wirtschaft relevanten Investitionen der Unternehmen, in die investiert wird, aufzeigen
- **Betriebsausgaben (OpEx)**, die die umweltfreundlichen betrieblichen Aktivitäten der Unternehmen, in die investiert wird, widerspiegeln

In den nachstehenden Diagrammen ist in Grün der Prozentsatz der Investitionen zu sehen, die mit der EU-Taxonomie in Einklang gebracht wurden. Da es keine geeignete Methode zur Bestimmung der Taxonomie-Konformität von Staatsanleihen* gibt, zeigt die erste Grafik die Taxonomie-Konformität in Bezug auf alle Investitionen des Finanzprodukts einschließlich der Staatsanleihen, während die zweite Grafik die Taxonomie-Konformität nur in Bezug auf die Investitionen des Finanzprodukts zeigt, die keine Staatsanleihen umfassen.

1. Taxonomie-Konformität der Investitionen **einschließlich Staatsanleihen***



2. Taxonomie-Konformität der Investitionen **ohne Staatsanleihen***



■ Taxonomiekonform: fossiles Gas
 ■ Taxonomiekonform (ohne fossiles Gas und Kernenergie)
 ■ Andere Investitionen

* Für die Zwecke dieser Diagramme umfasst der Begriff „Staatsanleihen“ alle Risikopositionen gegenüber Staaten.

● **Wie hoch ist der Anteil der Investitionen, die in Übergangstätigkeiten und ermöglichende Tätigkeiten geflossen sind?**

Eine weitere Aufteilung des Anteils an ökologisch nachhaltigen Investitionen in ermöglichende Tätigkeiten und Übergangstätigkeiten ist uns derzeit nicht möglich. Wir können daher aktuell als jeweiligen Anteil für die beiden genannten Tätigkeiten lediglich 0 % ausweisen.

● **Wie hat sich der Anteil der Investitionen, die mit der EU-Taxonomie in Einklang gebracht wurden, im Vergleich zu früheren Bezugszeiträumen entwickelt?**

Die in der Tabelle enthaltenen Werte können vom letzten Bericht abweichen, weil wir in zeitlicher Hinsicht den Datenstand für alle Kunden vereinheitlicht und eine Änderung der Methode zur Bestimmung der taxonomiekonformen Investitionen vorgenommen haben, die aufgrund einer regulatorischen Klarstellung möglich wurde.

	30.09.23	30.09.22
EU-Taxonomie konforme Investitionen mit Staatsanleihen (Umsatzerlöse)	1,31 %	0,55 %
EU-Taxonomie konforme Investitionen ohne Staatsanleihen (Umsatzerlöse)	1,47 %	0,64 %



sind nachhaltige Investitionen mit einem Umweltziel, die **die Kriterien** für ökologisch nachhaltige Wirtschaftstätigkeiten gemäß der Verordnung (EU) 2020/852 **nicht berücksichtigen.**



Wie hoch war der Anteil der nicht mit der EU-Taxonomie konformen nachhaltigen Investitionen mit einem Umweltziel?

Der Anteil an nicht mit der EU-Taxonomie konformen nachhaltigen Investitionen lag bei 10,88 %.



Wie hoch war der Anteil der sozial nachhaltigen Investitionen?

Der Anteil an sozial nachhaltigen Investitionen lag bei 3,72 %.



Welche Investitionen fielen unter „Andere Investitionen“, welcher Anlagezweck wurde mit ihnen verfolgt und gab es einen ökologischen oder sozialen Mindestschutz?

Unsere Dekarbonisierungsstrategie gilt für das gesamte Sicherungsvermögen. Daher erfüllen 100 % unserer Investitionen das ökologische Merkmal dieses Produkts. Zusätzlich gelten unsere Ausschlüsse im ökologischen und sozialen Bereich. Für dieses Produkt weisen wir daher keine anderen Investitionen (#2) aus.



Welche Maßnahmen wurden während des Bezugszeitraums zur Erfüllung der ökologischen und/oder sozialen Merkmale ergriffen?

Im Jahr 2023 hat die Allianz ihre Zwischenziele für 2030 veröffentlicht, die verglichen mit dem Basisjahr 2019 auf eine Reduktion der absoluten Emissionen um 50 % für handelbare Aktien und Unternehmensanleihen abzielen. Ende 2022 wurde bereits eine Reduktion von 36 % erreicht.

Alle von der Allianz investierten direkt gehaltenen Immobilien und Joint Ventures sollen aus Sicht der gesamten Emissionen im Einklang mit den wissenschaftlich fundierten 1,5°C-Zielpfaden stehen. Zudem soll die THG-Emissionsintensität der Investitionen in Aktien und Unternehmensanleihen (handelbar und nicht-handelbar) verglichen mit 2019 um 50 % verringert werden.

Neben den Reduktionszielen des Portfolios priorisiert die Allianz Emissionsreduktionsziele für vier emissionsintensive Sektoren: Stromversorgungsunternehmen, Öl und Gas, Stahl und Automobilindustrie. Dies wird mittels aktiven Dialogs zwischen den Unternehmen und unseren Vermögensverwaltern, die in Kooperation mit Sektorweiten Initiativen arbeiten, implementiert. Details zu den spezifischen Zielen sind nachfolgend beschrieben:

- 50 % Reduktion auf absoluter Basis für handelbare Aktien und Unternehmensanleihen
- 50 % Reduktion auf Basis der Intensität für alle Aktien und Unternehmensanleihen inklusive Eigen- und Fremdkapitalbeteiligungen an Infrastruktur, Private Equity etc.
- Direkt gehaltene Immobilien und 50 % von Immobilienfonds im Einklang mit einem 1,5°C Klimaszenario
- Intensitätsbezogene Ziele für verschiedene emissionsintensive Sektoren wie Öl und Gas, Stromversorgung, Stahl und Automobilindustrie
- Neu eingeführte Engagementsziele, die 30 multilaterale und 15 nicht-multilaterale Engagements anstreben
- Ziel zur Erhöhung von Investitionen in Klimalösungen von aktuell 31 Mrd. Euro (Stand 31.03.2023) um mindestens weitere 20 Mrd. Euro, abhängig von Marktumfeld und -beschränkungen.